



# Ciénega de Flores

GOBIERNO MUNICIPAL 2021-2024



**CIÉNEGA DE FLORES**  
OFICIO SFYTCF/049/2023

H. CONGRESO DEL ESTADO DE NUEVO LEON  
LXXVI LEGISLATURA  
PRESENTE. -

EN CUMPLIMIENTO AL ARTICULO 33 FRACCION III INCISO E), DE LA LEY DE GOBIERNO MUNICIPAL DEL ESTADO DE NUEVO LEON VIGENTE EN EL ESADO, ARTICULO 7, DE LA LEY DE FISCALIZACION SUPERIOR DEL ESTADO DE NUEVO LEON LE ENVIO 1 EJEMPLAR DEL INFORME DE AVANCE DE GESTION FINANCIERA CORRESPONDIENTE AL SEGUNDO TRIMESTRE DEL EJERCICIO FISCAL 2023, EL CUAL FUE PRESENTADO Y APRBADO EN EL ACTA DE CABILDO N° 62 CORRESPONDIENTE A LA SESION ORDINARIA DEL DIA 29 DE AGOSTO DEL AÑO EN CURSO.

EN DICHO INFORME, SE INCLUYEN LOS ESTADO FINANCIEROS DEL MUNICIPIO, DEL PERIODO EN REFERENCIA, ASI COMO LOS DIFERENTES CLASIFICADORES TANTO DEL PRESUPUESTO DE INGRESOS COMO DE EGRESOS DEL EJERCIO FISCAL 2023.

ASI MISMO, SE ANEXA ESTADOS ANALITICOS DE INGRESOS Y EGRESOS Y DEMAS INFORMACION COMPLEMENTARIA.

SIN MAS POR EL MOMENTO ME DESPIDO, QUEDANDO A SUS ORDENES PARA CUALQUIER DUDA O ACLARACION AL RESPECTO

ATENTAMENTE

C.P. ABELARDO TREVIÑO ONTIVEROS  
TESORERO MUNICIPAL

Municipio de Ciénega de Flores, Nuevo León		
Estado de Actividades		
Del 1 de enero al 30 de junio de 2023 y 2022		
(Cifras en Pesos)		
CONCEPTO	2023	2022
<b>INGRESOS Y OTROS BENEFICIOS</b>		
<b>Ingresos de la Gestión</b>	<b>61,595,401</b>	<b>53,196,784</b>
Impuestos	48,749,318	40,012,691
Cuotas y Aportaciones de Seguridad Social	0	0
Contribuciones de Mejoras	0	78,715
Derechos	10,987,618	12,570,854
Productos	172,400	71,100
Aprovechamientos	1,686,065	463,424
Ingresos por Venta de Bienes y Prestación de Servicios	0	0
<b>Participaciones, Aportaciones, Convenios, Incentivos Derivados de la Colaboración Fiscal, Fondos Distintos de Aportaciones, Transferencias, Asignaciones y Subvenciones, y Pensiones y Jubilaciones</b>	<b>107,629,601</b>	<b>71,097,213</b>
Participaciones, Aportaciones, Convenios, Incentivos Derivados de la Colaboración Fiscal y Fondos Distintos de Transferencias, Asignaciones, Subsidios y Subvenciones, y Pensiones y Jubilaciones	0	0
	107,629,601	71,097,213
<b>Otros Ingresos y Beneficios</b>	<b>1,088,529</b>	<b>1,020,189</b>
Ingresos Financieros	0	0
Incremento por Variación de Inventarios	0	0
Disminución del Exceso de Estimaciones por Pérdida o Deterioro u Obsolescencia	0	0
Disminución del Exceso de Provisiones	0	0
Otros ingresos y Beneficios Varios	1,088,529	1,020,189
<b>Total de Ingresos y Otros Beneficios</b>	<b>170,313,531</b>	<b>125,314,185</b>
<b>GASTOS Y OTRAS PÉRDIDAS</b>		
<b>Gastos de Funcionamiento</b>	<b>107,951,693</b>	<b>86,920,658</b>
Servicios Personales	48,748,661	40,894,913
Materiales y Suministros	17,733,026	17,128,972
Servicios Generales	41,470,007	28,896,773
<b>Transferencias, Asignaciones, Subsidios y Otras Ayudas</b>	<b>2,432,515</b>	<b>3,207,934</b>
Transferencias Internas y Asignaciones al Sector Público	0	0
Transferencias al Resto del Sector Público	0	0
Subsidios y Subvenciones	0	0
Ayudas Sociales	2,432,515	2,229,821
Pensiones y Jubilaciones	0	0
Transferencias a Fideicomisos, Mandatos y Contratos Análogos	0	0
Transferencias a la Seguridad Social	0	0
Donativos	0	978,113
Transferencias al Exterior	0	0
<b>Participaciones y Aportaciones</b>	<b>0</b>	<b>0</b>
Participaciones	0	0
Aportaciones	0	0
Convenios	0	0
<b>Intereses, Comisiones y Otros Gastos de la Deuda Pública</b>	<b>0</b>	<b>0</b>
Intereses de la Deuda Pública	0	0
Comisiones de la Deuda Pública	0	0
Gastos de la Deuda Pública	0	0
Costo por Coberturas	0	0
Apoyos Financieros	0	0
<b>Otros Gastos y Pérdidas Extraordinarias</b>	<b>0</b>	<b>0</b>
Estimaciones, Depreciaciones, Deterioros, Obsolescencia y Amortizaciones	0	0
Provisiones	0	0
Disminución de Inventarios	0	0
Otros Gastos	0	0
<b>Inversión Pública</b>	<b>0</b>	<b>0</b>
Inversión Pública no Capitalizable	0	0
<b>Total de Gastos y Otras Pérdidas</b>	<b>110,384,208</b>	<b>90,128,592</b>
<b>Resultados del Ejercicio (Ahorro/Desahorro)</b>	<b>59,929,323</b>	<b>35,185,593</b>

Bajo protesta de decir verdad declaramos que los Estados Financieros y sus Notas son razonablemente correctos y son responsabilidad del emisor

  
**LIC. MIGUEL ÁNGEL QUIROGA TREVIÑO**  
 PRESIDENTE MUNICIPAL 21-24

  
**CP ABELARDO TREVIÑO ONTIVEROS**  
 TESORERO MUNICIPAL

  
**LIC. RAÚL PATRICIO SAENZ SANTOS**  
 SÍNDICO PRIMERO

Municipio de Ciénega de Flores, Nuevo León  
Estado de Situación Financiera  
Al 30 de junio de 2023 y 2022  
(Cifra en Pesos)

CONCEPTO	2023	2022	CONCEPTO	2023	2022
<b>ACTIVO</b>			<b>PASIVO</b>		
<b>Activo Circulante</b>			<b>Activo Circulante</b>		
Efectivo y Equivalentes	91,413,054	70,313,764	Cuentas por Pagar a Corto Plazo	43,844,559	87,050,558
Derechos a Recibir Efectivo o Equivalentes	2,076,396	0	Documentos por Pagar a Corto Plazo	0	0
Derechos a Recibir Bienes o Servicios	0	0	Porción a Corto Plazo de la Deuda Pública a Largo Plazo	0	0
Inventarios	0	0	Títulos y Valores a Corto Plazo	0	0
Afinanciamos	0	0	Pasivos Diferidos a Corto Plazo	0	0
Estimación por Pérdida o Deterioro de Activos Circulantes	0	0	Fondos y Bienes de Terceros en Garantía y/o Administración a Corto Plazo	0	0
Otros Activos Circulantes	0	0	Provisiones a Corto Plazo	0	0
Total de Activos Circulantes	93,489,451	70,313,764	Otros Pasivos a Corto Plazo	0	0
			Total de Pasivos Circulantes	43,844,559	87,050,558
<b>Activo No Circulante</b>			<b>Activo No Circulante</b>		
Inversiones Financieras a Largo Plazo	0	0	Cuentas por Pagar a Largo Plazo	0	0
Derechos a Recibir Efectivo o Equivalentes a Largo Plazo	0	0	Documentos por Pagar a Largo Plazo	0	0
Bienes Inmuebles, Infraestructura y Construcciones en Proceso	54,014,092	27,204,436	Deuda Pública a Largo Plazo	0	0
Bienes Muebles	61,994,391	27,972,235	Pasivos Diferidos a Largo Plazo	0	0
Activos Intangibles	821,800	796,800	Fondos y Bienes de Terceros en Garantía y/o en Administración a Largo Plazo	0	0
Depreciación, Deterioro y Amortización Acumulada de Bienes	0	0	Provisiones a Largo Plazo	0	0
Activos Diferidos	0	0	Total de Pasivos No Circulantes	0	0
Estimación por Pérdida o Deterioro de Activos no Circulantes	0	0	<b>Total del Pasivo</b>	43,844,559	87,050,558
Otros Activos no Circulantes	0	0			
Total de Activos No Circulantes	116,820,283	55,973,472	<b>HACIENDA PÚBLICA/ PATRIMONIO</b>		
Total de Activos	210,309,734	126,287,235	Hacienda Pública/Patrimonio Contribuido	7,231,046	7,231,046
			Aportaciones	7,231,046	7,231,046
			Donaciones de Capital	0	0
			Actualización de la Hacienda Pública / Patrimonio	0	0
			<b>Hacienda Pública/Patrimonio Generado</b>	159,234,129	32,005,631
			Resultados del Ejercicio (Ahorro / Desahorro)	59,929,323	35,185,593
			Resultados de Ejercicios Anteriores	81,715,484	31,898,864
			Revalúos	0	0
			Reservas	0	0
			Rectificaciones de Resultados de Ejercicios Anteriores	17,589,322	-35,078,825
			<b>Exceso o Insuficiencia en la Actualización de la Hacienda</b>	0	0
			Resultado por Posición Monetaria	0	0
			Resultado por Tenencia de Activos no Monetarios	0	0
			Total Hacienda Pública/Patrimonio	166,465,175	39,236,677
			<b>Total del Pasivo y Hacienda Pública / Patrimonio</b>	210,309,734	126,287,235

Bajo protesta de decir verdad declaramos que los Estados Financieros y sus Notas son razonablemente correctos y son responsabilidad del emisor



LIC. MIGUEL ÁNGEL QUIROGA TREVIÑO  
PRESIDENTE MUNICIPAL 21-24



LIC. RAÚL PATRICIO SAENZ SANTOS  
SÍNDICO MUNICIPAL

**Municipio de Ciénega de Flores, Nuevo León**  
**Estado de Cambios en la Situación Financiera**  
**Del 1 de enero al 30 de junio de 2023 y 2022**  
**(Cifras en Pesos)**

Concepto	Origen	Aplicación
<b>ACTIVO</b>	<b>0</b>	<b>84,022,499</b>
<b>Activo Circulante</b>	<b>0</b>	<b>23,175,687</b>
Efectivo y Equivalentes	0	21,099,291
Derechos a Recibir Efectivo o Equivalentes	0	2,076,396
Derechos a Recibir Bienes o Servicios	0	0
Inventarios	0	0
Almacenes	0	0
Estimación por Pérdida o Deterioro de Activos Circulantes	0	0
Otros Activos Circulantes	0	0
<b>Activo No Circulante</b>	<b>0</b>	<b>60,846,812</b>
Inversiones Financieras a Largo Plazo	0	0
Derechos a Recibir Efectivo o Equivalentes a Largo Plazo	0	0
Bienes Inmuebles, Infraestructura y Construcciones en Proceso	0	26,809,656
Bienes Muebles	0	34,012,156
Activos Intangibles	0	25,000
Depreciación, Deterioro y Amortización Acumulada de Bienes	0	0
Activos Diferidos	0	0
Estimación por Pérdida o Deterioro de Activos no Circulantes	0	0
Otros Activos no Circulantes	0	0
<b>PASIVO</b>	<b>0</b>	<b>43,205,999</b>
<b>Pasivo Circulante</b>	<b>0</b>	<b>43,205,999</b>
Cuentas por Pagar a Corto Plazo	0	43,205,999
Documentos por Pagar a Corto Plazo	0	0
Porción a Corto Plazo de la Deuda Pública a Largo Plazo	0	0
Títulos y Valores a Corto Plazo	0	0
Pasivos Diferidos a Corto Plazo	0	0
Fondos y Bienes de Terceros en Garantía y/o Administración a Corto Plazo	0	0
Provisiones a Corto Plazo	0	0
Otros Pasivos a Corto Plazo	0	0
<b>Pasivo No Circulante</b>	<b>0</b>	<b>0</b>
Cuentas por Pagar a Largo Plazo	0	0
Documentos por Pagar a Largo Plazo	0	0
Deuda Pública a Largo Plazo	0	0
Pasivos Diferidos a Largo Plazo	0	0
Fondos y Bienes de Terceros en Garantía y/o en Administración a Largo Plazo	0	0
Provisiones a Largo Plazo	0	0
<b>HACIENDA PÚBLICA/ PATRIMONIO</b>	<b>127,228,498</b>	<b>0</b>
<b>Hacienda Pública/Patrimonio Contribuido</b>	<b>0</b>	<b>0</b>
Aportaciones	0	0
Donaciones de Capital	0	0
Actualización de la Hacienda Pública / Patrimonio	0	0
<b>Hacienda Pública/Patrimonio Generado</b>	<b>127,228,498</b>	<b>0</b>
Resultados del Ejercicio (Ahorro / Desahorro)	24,743,730	0
Resultados de Ejercicios Anteriores	49,816,621	0
Revalúos	0	0
Reservas	0	0
Rectificaciones de Resultados de Ejercicios Anteriores	52,668,147	0
<b>Exceso o Insuficiencia en la Actualización de la Hacienda Pública/Patrimonio</b>	<b>0</b>	<b>0</b>
Resultado por Posición Monetaria	0	0
Resultado por Tenencia de Activos no Monetarios	0	0

Bajo protesta de decir verdad declaramos que los Estados Financieros y sus notas, son razonablemente correctos y son responsabilidad del emisor.

  
 LIC. MIGUEL ÁNGEL QUIROGA TREVIÑO  
 PRESIDENTE MUNICIPAL 21-24

  
 CP ABELARDO TREVIÑO ONTIVEROS  
 TRESORERO MUNICIPAL

  
 LIC. RAÚL PATRICIO SAENZ SANTOS  
 SÍNDICO PRIMERO

Municipio de Ciénega de Flores, Nuevo León  
Estado Analítico del Activo  
Del 1 de enero al 30 de junio de 2023 y 2022  
(Cifras en Pesos)

Concepto	Saldo Inicial	Cargos del Periodo	Abonos del Periodo	Saldo Final	Variación del Periodo
<b>ACTIVO</b>	<b>126,287,235</b>	<b>743,111,065</b>	<b>659,088,566</b>	<b>210,309,734</b>	<b>84,022,499</b>
<b>Activo Circulante</b>	<b>70,313,764</b>	<b>682,264,253</b>	<b>659,088,566</b>	<b>93,489,450</b>	<b>23,175,687</b>
Efectivo y Equivalentes	70,313,764	362,225,020	341,125,729	91,413,054	21,099,291
Derechos a Recibir Efectivo o Equivalentes	0	320,039,233	317,962,837	2,076,396	2,076,396
Derechos a Recibir Bienes o Servicios	0	0	0	0	0
Inventarios	0	0	0	0	0
Almacenes	0	0	0	0	0
Estimación por Pérdida o Deterioro de Activos Circulantes	0	0	0	0	0
Otros Activos Circulantes	0	0	0	0	0
<b>Activo No Circulante</b>	<b>55,973,472</b>	<b>60,846,812</b>	<b>0</b>	<b>116,820,283</b>	<b>60,846,812</b>
Inversiones Financieras a Largo Plazo	0	0	0	0	0
Derechos a Recibir Efectivo o Equivalentes a Largo Plazo	0	0	0	0	0
Bienes Inmuebles, Infraestructura y Construcciones en Proceso	27,204,436	26,809,656	0	54,014,092	26,809,656
Bienes Muebles	27,972,235	34,012,156	0	61,984,391	34,012,156
Activos Intangibles	796,800	25,000	0	821,800	25,000
Depreciación, Deterioro y Amortización Acumulada de Bienes	0	0	0	0	0
Activos Diferidos	0	0	0	0	0
Estimación por Pérdida o Deterioro de Activos no Circulantes	0	0	0	0	0
Otros Activos no Circulantes	0	0	0	0	0

Bajo protesta de decir verdad declaramos que los Estados Financieros y sus notas, son razonablemente correctos y son responsabilidad del emisor.

  
**LIC. MIGUEL ÁNGEL QUIROGA TREVIÑO**  
PRESIDENTE MUNICIPAL 21-24

  
**ABELARDO TREVIÑO ONTIVEROS**  
TESORERO MUNICIPAL

  
**LIC. RAÚL PATRICIO SAENZ SANTOS**  
SÍNDICO PRIMERO

Municipio de Ciénega de Flores, Nuevo León  
 Estado Analítico de la Deuda y Otros Pasivos  
 Del 1 de enero al 30 de junio de 2023 y 2022  
 (Cifra en Pesos)

Denominación de las Deudas	Moneda de Contratación	Institución o País Acreedor	Saldo Inicial del Periodo	Saldo Final del Periodo
<b>DEUDA PÚBLICA</b>				
<b>Corto Plazo</b>				
<b>Deuda Interna</b>			0	0
Instituciones de Crédito			0	0
Títulos y Valores			0	0
Arrendamientos Financieros			0	0
<b>Deuda Externa</b>			0	0
Organismos Financieros Internacionales			0	0
Deuda Bilateral			0	0
Títulos y Valores			0	0
Arrendamientos Financieros			0	0
<b>Subtotal de Deuda Pública a Corto Plazo</b>			0	0
<b>Largo Plazo</b>				
<b>Deuda Interna</b>			0	0
Instituciones de Crédito			0	0
Títulos y Valores			0	0
Arrendamientos Financieros			0	0
<b>Deuda Externa</b>			0	0
Organismos Financieros Internacionales			0	0
Deuda Bilateral			0	0
Títulos y Valores			0	0
Arrendamientos Financieros			0	0
<b>Subtotal de Deuda Pública a Largo Plazo</b>			0	0
<b>Total de Otros Pasivos</b>			87,050,558	43,844,559
<b>Total de Deuda Pública y Otros Pasivos</b>	MONEDA NACIONAL	VARIOS	87,050,558	43,844,559

Bajo protesta de decir verdad declaramos que los Estados Financieros y sus notas, son razonablemente correctos y son responsabilidad del emisor.

  
 LIC. MIGUEL ÁNGEL QUIROGA TREVIÑO  
 PRESIDENTE MUNICIPAL 21-24

  
 LIC. ABELARDO TREVIÑO ONTIVEROS  
 TESORERO MUNICIPAL

  
 LIC. RAÚL PATRICIO SAENZ SANTOS  
 SÍNDICO PRIMERO

Municipio de Ciénega de Flores, Nuevo León  
Estado de Variación en la Hacienda Pública  
Del 1 de enero al 30 de junio de 2023 y 2022  
(Cifras en Pesos)

Concepto	Hacienda Pública / Patrimonio Contribuido	Hacienda Pública / Patrimonio Generado de Ejercicios Anteriores	Hacienda Pública / Patrimonio Generado del Ejercicio	Exceso o Insuficiencia en la Actualización de la Hacienda Pública / Patrimonio	Total
<b>Hacienda Pública / Patrimonio Contribuido Neto de 2022</b>	7,231,046				7,231,046
Aportaciones	7,231,046				7,231,046
Donaciones de Capital	0				0
Actualización de la Hacienda Pública/ Patrimonio	0				0
<b>Hacienda Pública / Patrimonio Generado Neto de 2022</b>		-3,179,962	35,185,593		32,005,631
Resultados del Ejercicio (Ahorro/Desahorro)			35,185,593		35,185,593
Resultados de Ejercicios Anteriores		31,898,864			31,898,864
Revalúos		0			0
Reservas		0			0
Rectificaciones de Resultados de Ejercicios Anteriores		-35,078,825			-35,078,825
<b>Exceso o Insuficiencia en la Actualización de la Hacienda Pública / Patrimonio Neto de 2022</b>				0	0
Resultado por Posición Monetaria				0	0
Resultado por Tenencia de Activos No Monetarios				0	0
<b>Hacienda Pública/ Patrimonio Neto Final de 2022</b>	7,231,046	-3,179,962	35,185,593	0	39,236,677
<b>Cambios en la Hacienda Pública / Patrimonio Contribuido de Neto de 2023</b>	0				0
Aportaciones	0				0
Donaciones de Capital	0				0
Actualización de la Hacienda Pública/ Patrimonio	0				0
<b>Variaciones de la Hacienda Pública / Patrimonio Generado Neto de 2023</b>		49,816,621	77,411,877		127,228,498
Resultados del Ejercicio (Ahorro/Desahorro)			59,929,323		59,929,323
Resultados de Ejercicios Anteriores		49,816,621	-35,185,593		14,631,027
Revalúos		0			0
Reservas		0			0
Rectificaciones de Resultados de Ejercicios Anteriores			52,668,147		52,668,147
<b>Cambios en el Exceso o Insuficiencia en la Actualización de la Hacienda Pública / Patrimonio Neto de 2023</b>				0	0
Resultado por Posición Monetaria				0	0
Resultado por Tenencia de Activos No Monetarios				0	0
<b>Hacienda Pública / Patrimonio Neto Final de 2023</b>	7,231,046	46,636,659	112,597,471	0	166,465,175

Bajo protesta de decir verdad declaramos que los Estados Financieros y sus notas, son razonablemente correctos y son responsabilidad del emisor.

  
L.C. MIGUEL ÁNGEL QUIROGA TREVINO  
PRESIDENTE MUNICIPAL 21-24




  
CÉSAR AUGUSTO TREVINO ONTIVEROS  
TESORERO MUNICIPAL

  
L.C. RAÚL PATRICIO SAENZ SANTOS  
SÍNDICO PRIMERO

**Municipio de Ciénega de Flores, Nuevo León**  
**Estado de Flujos de Efectivo**  
**Del 1 de enero al 30 de junio de 2023 y 2022**  
**(Cifras en Pesos)**

Concepto	2023	2022
<b>Flujos de Efectivo de las Actividades de Operación</b>		
<b>Origen</b>	<b>170,313,531</b>	<b>125,314,185</b>
Impuestos	48,749,318	40,012,691
Cuotas y Aportaciones de Seguridad Social	0	0
Contribuciones de mejoras	0	78,715
Derechos	10,987,618	12,570,854
Productos	172,400	71,100
Aprovechamientos	1,686,065	463,424
Ingresos por Venta de Bienes y Prestación de Servicios	0	1,020,189
Participaciones, Aportaciones, Convenios, Incentivos Derivados de la Colaboración Fiscal y Fondos Distintos de Aportaciones	0	71,097,213
Transferencias, Asignaciones, Subsidios y Subvenciones, y Pensiones y Jubilaciones	107,629,501	0
Otros Orígenes de Operación	1,088,529	0
<b>Aplicación</b>	<b>110,384,208</b>	<b>90,128,592</b>
Servicios Personales	48,748,661	40,894,913
Materiales y Suministros	17,733,026	17,128,972
Servicios Generales	41,470,007	28,896,773
Transferencias Internas y Asignaciones al Sector Público	0	0
Transferencias al resto del Sector Público	0	0
Subsidios y Subvenciones	0	0
Ayudas Sociales	2,432,515	2,229,821
Pensiones y Jubilaciones	0	0
Transferencias a Fideicomisos, Mandatos y Contratos Análogos	0	0
Transferencias a la Seguridad Social	0	0
Donativos	0	978,113
Transferencias al Exterior	0	0
Participaciones	0	0
Aportaciones	0	0
Convenios	0	0
Otras Aplicaciones de Operación	0	0
<b>Flujos Netos de Efectivo por Actividades de Operación</b>	<b>59,929,323</b>	<b>35,185,593</b>
<b>Flujos de Efectivo de las Actividades de Inversión</b>		
<b>Origen</b>	<b>0</b>	<b>0</b>
Bienes Inmuebles, Infraestructura y Construcciones en Proceso	0	0
Bienes Muebles	0	0
Otros Orígenes de Inversión	0	0
<b>Aplicación</b>	<b>62,923,208</b>	<b>28,007,477</b>
Bienes Inmuebles, Infraestructura y Construcciones en Proceso	26,809,656	15,237,857
Bienes Muebles	34,012,156	12,544,620
Otras Aplicaciones de Inversión	2,101,396	225,000
<b>Flujos Netos de Efectivo por Actividades de Inversión</b>	<b>-62,923,208</b>	<b>-28,007,477</b>
<b>Flujo de Efectivo de las Actividades de Financiamiento</b>		
<b>Origen</b>	<b>67,299,175</b>	<b>4,153,725</b>
Endeudamiento Neto	0	4,153,725
Interno	0	4,153,725
Externo	0	0
Otros Orígenes de Financiamiento	67,299,175	0
<b>Aplicación</b>	<b>43,205,999</b>	<b>0</b>
Servicios de la Deuda	43,205,999	0
Interno	0	0
Externo	43,205,999	0
Otras Aplicaciones de Financiamiento	0	0
<b>Flujos netos de Efectivo por Actividades de Financiamiento</b>	<b>24,093,175</b>	<b>4,153,725</b>
<b>Incremento/Disminución Neta en el Efectivo y Equivalentes al Efectivo</b>	<b>21,099,291</b>	<b>11,331,841</b>
<b>Efectivo y Equivalentes al Efectivo al inicio del Ejercicio</b>	<b>70,313,764</b>	<b>58,981,922</b>
<b>Efectivo y Equivalentes al Efectivo al final del Ejercicio</b>	<b>91,413,054</b>	<b>70,313,764</b>

Bajo protesta de decir verdad declaramos que los Estados Financieros y sus notas, son razonablemente correctos y son responsabilidad del emisor.

 LIC. MIGUEL ÁNGEL QUIROGA TREVIÑO PRESIDENTE MUNICIPAL 21-24	 CP ABELARDO TREVIÑO ONTIVEROS TESORERO MUNICIPAL
 LIC. RAÚL PATRICIO SAENZ SANTOS SINDICO PRIMERO	



**MUNICIPIO DE CIENEGA DE FLORES NUEVO LEON (a)**  
**Estado de Situación Financiera Detallado - LDF**  
**Al 31 de diciembre de 2022 y al 30 de Junio de 2023 (b)**  
**(PESOS)**

Concepto (c)	2023 (d)	31 de diciembre de 2022 (e)	Concepto (c)	2023 (d)	31 de diciembre de 2022 (e)
<b>ACTIVO</b>			<b>PASIVO</b>		
<b>Activo Circulante</b>			<b>Pasivo Circulante</b>		
a. Efectivo y Equivalentes (a=a1+a2+a3+a4+a5+a6+a7)	91,413,054	46,319,235	a. Cuentas por Pagar a Corto Plazo (a=a1+a2+a3+a4+a5+a6+a7+a8+a9)	43,844,559	39,216,768
a1) Efectivo	188,567	188,567	a1) Servicios Personales por Pagar a Corto Plazo	0	0
a2) Bancos/Tesorería	-151,198,655	-131,536,923	a2) Proveedores por Pagar a Corto Plazo	14,116,687	14,116,687
a3) Bancos/Dependencias y Otros	0	0	a3) Contratistas por Obras Públicas por Pagar a Corto Plazo	0	0
a4) Inversiones Temporales (Hasta 3 meses)	242,423,143	177,667,591	a4) Participaciones y Aportaciones por Pagar a Corto Plazo	0	0
a5) Fondos con Afectación Específica	0	0	a5) Transferencias Otorgadas por Pagar a Corto Plazo	0	0
a6) Depósitos de Fondos de Terceros en Garantía y/o Administración	0	0	a6) Intereses, Comisiones y Otros Gastos de la Deuda Pública por Pagar a Corto Plazo	0	0
a7) Otros Efectivos y Equivalentes	0	0	a7) Retenciones y Contribuciones por Pagar a Corto Plazo	29,727,872	25,100,081
b. Derechos a Recibir Efectivo o Equivalentes (b=b1+b2+b3+b4+b5+b6+b7)	2,076,396	2,062,046	a8) Devoluciones de la Ley de Ingresos por Pagar a Corto Plazo	0	0
b1) Inversiones Financieras de Corto Plazo	0	0	a9) Otras Cuentas por Pagar a Corto Plazo	0	0
b2) Cuentas por Cobrar a Corto Plazo	0	0	b. Documentos por Pagar a Corto Plazo (b=b1+b2+b3)	0	0
b3) Deudores Diversos por Cobrar a Corto Plazo	2,076,396	2,062,046	b1) Documentos Comerciales por Pagar a Corto Plazo	0	0
b4) Ingresos por Recuperar a Corto Plazo	0	0	b2) Documentos con Contratistas por Obras Públicas por Pagar a Corto Plazo	0	0
b5) Deudores por Anticipos de la Tesorería a Corto Plazo	0	0	b3) Otros Documentos por Pagar a Corto Plazo	0	0
b6) Préstamos Otorgados a Corto Plazo	0	0	c. Porción a Corto Plazo de la Deuda Pública (c=c1+c2)	0	0
b7) Otros Derechos a Recibir Efectivo o Equivalentes a Corto Plazo	0	0	c1) Porción a Corto Plazo de la Deuda Pública	0	0
c. Derechos a Recibir Bienes o Servicios (c=c1+c2+c3+c4+c5)	0	0	c2) Porción a Corto Plazo de Arrendamiento Financiero	0	0
c1) Anticipo a Proveedores por Adquisición de Bienes y Prestación de Servicios a Corto Plazo	0	0	d. Títulos y Valores a Corto Plazo	0	0
c2) Anticipo a Proveedores por Adquisición de Bienes Inmuebles y Muebles a Corto Plazo	0	0	e. Pasivos Diferidos a Corto Plazo (e=e1+e2+e3)	0	0
c3) Anticipo a Proveedores por Adquisición de Bienes Intangibles a Corto Plazo	0	0	e1) Ingresos Cobrados por Adelantado a Corto Plazo	0	0
c4) Anticipo a Contratistas por Obras Públicas a Corto Plazo	0	0	e2) Intereses Cobrados por Adelantado a Corto Plazo	0	0
c5) Otros Derechos a Recibir Bienes o Servicios a Corto Plazo	0	0	e3) Otros Pasivos Diferidos a Corto Plazo	0	0
d. Inventarios (d=d1+d2+d3+d4+d5)	0	0	f. Fondos y Bienes de Terceros en Garantía y/o Administración a Corto Plazo (f=f1+f2+f3+f4+f5+f6)	0	0
d1) Inventario de Mercancías para Venta	0	0	f1) Fondos en Garantía a Corto Plazo	0	0
d2) Inventario de Mercancías Terminadas	0	0	f2) Fondos en Administración a Corto Plazo	0	0
d3) Inventario de Mercancías en Proceso de Elaboración	0	0	f3) Fondos Contingentes a Corto Plazo	0	0
d4) Inventario de Materias Primas, Materiales y Suministros para Producción	0	0	f4) Fondos de Fideicomisos, Mandatos y Contratos Análogos a Corto Plazo	0	0
d5) Bienes en Tránsito	0	0	f5) Otros Fondos de Terceros en Garantía y/o Administración a Corto Plazo	0	0
e. Almacenes	0	0	f6) Valores y Bienes en Garantía a Corto Plazo	0	0
f. Estimación por Pérdida o Deterioro de Activos Circulantes (f=f1+f2)	0	0	g. Provisiones a Corto Plazo (g=g1+g2+g3)	0	0
f1) Estimaciones para Cuentas Incobrables por Derechos a Recibir Efectivo o Equivalentes	0	0	g1) Provisión para Demandas y Juicios a Corto Plazo	0	0
f2) Estimación por Deterioro de Inventarios	0	0	g2) Provisión para Contingencias a Corto Plazo	0	0
g. Otros Activos Circulantes (g=g1+g2+g3+g4)	0	0	g3) Otras Provisiones a Corto Plazo	0	0
g1) Valores en Garantía	0	0	h. Otros Pasivos a Corto Plazo (h=h1+h2+h3)	0	0
g2) Bienes en Garantía (excluye depósitos de fondos)	0	0	h1) Ingresos por Clasificar	0	0
g3) Bienes Derivados de Embargos, Decomisos, Aseguramientos y Dación en Pago	0	0	h2) Recaudación por Participar	0	0
g4) Adquisición con Fondos de Terceros	0	0	h3) Otros Pasivos Circulantes	0	0
<b>IA. Total de Activos Circulantes (IA = a + b + c + d + e + f + g)</b>	<b>93,489,451</b>	<b>48,381,282</b>	<b>IIA. Total de Pasivos Circulantes (IIA = a + b + c + d + e + f + g + h)</b>	<b>43,844,559</b>	<b>39,216,768</b>
<b>Activo No Circulante</b>			<b>Pasivo No Circulante</b>		
a. Inversiones Financieras a Largo Plazo	0	0	a. Cuentas por Pagar a Largo Plazo	0	0
b. Derechos a Recibir Efectivo o Equivalentes a Largo Plazo	0	0	b. Documentos por Pagar a Largo Plazo	0	0
c. Bienes Inmuebles, Infraestructura y Construcciones en Proceso	54,014,092	47,947,543	c. Deuda Pública a Largo Plazo	0	0
d. Bienes Muebles	61,984,391	48,626,995	d. Pasivos Diferidos a Largo Plazo	0	0
e. Activos Intangibles	821,800	796,800	e. Fondos y Bienes de Terceros en Garantía y/o en Administración a Largo Plazo	0	0
f. Depreciación, Deterioro y Amortización Acumulada de Bienes	0	0	f. Provisiones a Largo Plazo	0	0
g. Activos Diferidos	0	0	<b>IIIB. Total de Pasivos No Circulantes (IIIB = a + b + c + d + e + f)</b>	<b>0</b>	<b>0</b>
h. Estimación por Pérdida o Deterioro de Activos no Circulantes	0	0	<b>II. Total del Pasivo (II = IIA + IIIB)</b>	<b>43,844,559</b>	<b>39,216,768</b>
i. Otros Activos no Circulantes	0	0	<b>HACIENDA PÚBLICA/PATRIMONIO</b>		
<b>IB. Total de Activos No Circulantes (IB = a + b + c + d + e + f + g + h + i)</b>	<b>116,820,283</b>	<b>97,371,338</b>	<b>IIIA. Hacienda Pública/Patrimonio Contribuido (IIIA = a + b + c)</b>	<b>7,231,046</b>	<b>7,231,046</b>
<b>I. Total del Activo (I = IA + IB)</b>	<b>210,309,734</b>	<b>145,752,620</b>	a. Aportaciones	7,231,046	7,231,046
			b. Donaciones de Capital	0	0
			c. Actualización de la Hacienda Pública/Patrimonio	0	0
			<b>IIIB. Hacienda Pública/Patrimonio Generado (IIIB = a + b + c + d + e)</b>	<b>159,234,129</b>	<b>99,304,806</b>
			a. Resultados del Ejercicio (Ahorro/ Desahorro)	59,929,323	49,816,620
			b. Resultados de Ejercicios Anteriores	81,715,484	31,898,864
			c. Revaluos	0	0
			d. Reservas	0	0
			e. Rectificaciones de Resultados de Ejercicios Anteriores	17,589,322	17,589,322
			<b>IIIC. Exceso o Insuficiencia en la Actualización de la Hacienda Pública/Patrimonio (IIIC=a+b)</b>	<b>0</b>	<b>0</b>
			a. Resultado por Posición Monetaria	0	0
			b. Resultado por Tenencia de Activos no Monetarios	0	0
			<b>III. Total Hacienda Pública/Patrimonio (III = IIIA + IIIB + IIIC)</b>	<b>166,465,175</b>	<b>106,535,852</b>
			<b>IV. Total del Pasivo y Hacienda Pública/Patrimonio (IV = II + III)</b>	<b>210,309,734</b>	<b>145,752,620</b>

**MUNICIPIO DE CIENEGA DE FLORES NUEVO LEÓN (a)**  
**Informe Analítico de la Deuda Pública y Otros Pasivos - LDF**  
**Del 1 de Enero al 30 de Junio de 2023 (b)**  
**(PESOS)**

Denominación de la Deuda Pública y Otros Pasivos (c)	Saldo al 31 de diciembre de 2022 (d)	Disposiciones del Periodo (e)	Amortizaciones del Periodo (f)	Revaluaciones, Reclasificaciones y Otros Ajustes (g)	Saldo Final del Periodo (h) h=d+e-f+g	Pago de Intereses del Periodo (i)	Pago de Comisiones y demás costos asociados durante el Periodo (j)
<b>1. Deuda Pública (1=A+B)</b>	0	0	0	0	0	0	0
<b>A. Corto Plazo (A=a1+a2+a3)</b>	0	0	0	0	0	0	0
a1) Instituciones de Crédito	0	0	0	0	0	0	0
a2) Títulos y Valores	0	0	0	0	0	0	0
a3) Arrendamientos Financieros	0	0	0	0	0	0	0
<b>B. Largo Plazo (B=b1+b2+b3)</b>	0	0	0	0	0	0	0
b1) Instituciones de Crédito	0	0	0	0	0	0	0
b2) Títulos y Valores	0	0	0	0	0	0	0
b3) Arrendamientos Financieros	0	0	0	0	0	0	0
<b>2. Otros Pasivos</b>	39,216,768				43,844,559		
<b>3. Total de la Deuda Pública y Otros Pasivos</b>	39,216,768	0	0	0	43,844,559	0	0
<b>4. Deuda Contingente 1 (informativo)</b>	0	0	0	0	0	0	0
A. Deuda Contingente 1	0				0		
B. Deuda Contingente 2	0				0		
C. Deuda Contingente XX	0				0		
<b>5. Valor de Instrumentos Bono Cupón Cero 2 (Informativo)</b>	0	0	0	0	0	0	0
A. Instrumento Bono Cupón Cero 1	0				0		
B. Instrumento Bono Cupón Cero 2	0				0		
C. Instrumento Bono Cupón Cero XX	0				0		

1. Se refiere a cualquier Financiamiento sin fuente o garantía de pago definida, que sea asumida de manera solidaria o subsidiaria por las Entidades Federativas con sus Municipios, organismos descentralizados y empresas de participación estatal mayoritaria y fideicomisos, locales o municipales, y por los Municipios con sus respectivos organismos descentralizados y empresas de participación municipal mayoritaria.

2. Se refiere al valor del Bono Cupón Cero que respalda el pago de los créditos asociados al mismo (Activo).

Obligaciones a Corto Plazo (k)	Monto Contratado (l)	Plazo Pactado (m)	Tasa de Interés (n)	Comisiones y Costos Relacionados (o)	Tasa Efectiva (p)
<b>6. Obligaciones a Corto Plazo (Informativo)</b>	0	0	0	0	0
A. Crédito 1					
B. Crédito 2					
C. Crédito XX					



MUNICIPIO DE CIENEGA DE FLORES NUEVO LEÓN (a)

Balanza Presupuestario - LDF  
Del 1 de Enero al 30 de Junio de 2023 (b)  
(PESOS)

Concepto (c)	Estimado/ Aprobado (d)	Devengado	Recaudado/ Pagado
<b>A. Ingresos Totales (A = A1+A2+A3)</b>	302,611,322	170,313,531	170,313,531
A1. Ingresos de Libre Disposición	183,955,575	98,055,933	98,055,933
A2. Transferencias Federales Etiquetadas	118,655,747	72,257,599	72,257,599
A3. Financiamiento Neto	0	0	0
<b>B. Egresos Presupuestarios<sup>1</sup> (B = B1+B2)</b>	302,611,322	129,833,153	129,833,153
B1. Gasto No Etiquetado (sin incluir Amortización de la Deuda Pública)	260,115,087	111,600,457	111,600,457
B2. Gasto Etiquetado (sin incluir Amortización de la Deuda Pública)	42,496,235	18,232,696	18,232,696
<b>C. Remanentes del Ejercicio Anterior (C = C1 + C2 )</b>	104,702,407	44,921,795	44,921,795
C1. Remanentes de Ingresos de Libre Disposición aplicados en el periodo	104,702,407	44,921,795	44,921,795
C2. Remanentes de Transferencias Federales Etiquetadas aplicados en el periodo			
<b>I. Balance Presupuestario (I = A - B + C)</b>	104,702,407	85,402,173	85,402,173
<b>II. Balance Presupuestario sin Financiamiento Neto (II = I - A3)</b>	104,702,407	85,402,173	85,402,173
<b>III. Balance Presupuestario sin Financiamiento Neto y sin Remanentes del Ejercicio Anterior (III= II - C)</b>	0	40,480,378	40,480,378

Concepto	Aprobado	Devengado	Pagado
<b>E. Intereses, Comisiones y Gastos de la Deuda (E = E1+E2)</b>	0	0	0
E1. Intereses, Comisiones y Gastos de la Deuda con Gasto No Etiquetado			
E2. Intereses, Comisiones y Gastos de la Deuda con Gasto Etiquetado			
<b>IV. Balance Primario (IV = III - E)</b>	0	40,480,378	40,480,378

Concepto	Estimado/ Aprobado	Devengado	Recaudado/ Pagado
<b>F. Financiamiento (F = F1 + F2)</b>	0	0	0
F1. Financiamiento con Fuente de Pago de Ingresos de Libre Disposición			
F2. Financiamiento con Fuente de Pago de Transferencias Federales Etiquetadas			
<b>G. Amortización de la Deuda (G = G1 + G2)</b>	0	0	0
G1. Amortización de la Deuda Pública con Gasto No Etiquetado			
G2. Amortización de la Deuda Pública con Gasto Etiquetado			
<b>A3. Financiamiento Neto (A3 = F - G)</b>	0	0	0

Concepto	Estimado/ Aprobado	Devengado	Recaudado/ Pagado
A1. Ingresos de Libre Disposición	183,955,575	98,055,933	98,055,933
A3.1 Financiamiento Neto con Fuente de Pago de Ingresos de Libre Disposición (A3.1 = F1 - G1)	0	0	0
F1. Financiamiento con Fuente de Pago de Ingresos de Libre Disposición	0	0	0
G1. Amortización de la Deuda Pública con Gasto No Etiquetado	0	0	0
B1. Gasto No Etiquetado (sin incluir Amortización de la Deuda Pública)	260,115,087	111,600,457	111,600,457
C1. Remanentes de Ingresos de Libre Disposición aplicados en el periodo		44,921,795	44,921,795
<b>V. Balance Presupuestario de Recursos Disponibles (V = A1 + A3.1 - B1 + C1)</b>	76,159,512	31,377,270	31,377,270
<b>VI. Balance Presupuestario de Recursos Disponibles sin Financiamiento Neto (VI = V - A3.1)</b>	76,159,512	31,377,270	31,377,270

Concepto	Estimado/ Aprobado	Devengado	Recaudado/ Pagado
A2. Transferencias Federales Etiquetadas	118,655,747	72,257,599	72,257,599
A3.2 Financiamiento Neto con Fuente de Pago de Transferencias Federales Etiquetadas (A3.2 = F2 - G2)	0	0	0
F2. Financiamiento con Fuente de Pago de Transferencias Federales Etiquetadas	0	0	0
G2. Amortización de la Deuda Pública con Gasto Etiquetado	0	0	0
B2. Gasto Etiquetado (sin incluir Amortización de la Deuda Pública)	42,496,235	18,232,696	18,232,696
C2. Remanentes de Transferencias Federales Etiquetadas aplicados en el periodo		0	0
<b>VII. Balance Presupuestario de Recursos Etiquetados (VII = A2 + A3.2 - B2 + C2)</b>	<b>76,159,512</b>	<b>54,024,903</b>	<b>54,024,903</b>
<b>VIII. Balance Presupuestario de Recursos Etiquetados sin Financiamiento Neto (VIII = VII - A3.2)</b>	<b>76,159,512</b>	<b>54,024,903</b>	<b>54,024,903</b>

**MUNICIPIO DE CIENEGA DE FLORES NUEVO LEÓN (a)**  
**Estado Analítico de Ingresos Detallado - LDF**  
**Del 1 de Enero al 30 de Junio de 2023 (b)**  
**(PESOS)**

Concepto (c)	Ingreso					Diferencia (e)
	Estimado (d)	Ampliaciones/ (Reducciones)	Modificado	Devengado	Recaudado	
<b>Ingresos de Libre Disposición</b>						
A. Impuestos	87,537,038	0	87,537,038	48,749,318	48,749,318	-38,787,719
B. Cuotas y Aportaciones de Seguridad Social			0			0
C. Contribuciones de Mejoras			0			0
D. Derechos	25,247,879	0	25,247,879	10,987,618	10,987,618	-14,260,261
E. Productos	28,162	0	28,162	172,400	172,400	144,238
F. Aprovechamientos	431,486	0	431,486	1,686,065	1,686,065	1,254,579
G. Ingresos por Ventas de Bienes y Prestación Servicio	874,953	0	874,953	1,088,529	1,088,529	213,576
H. Participaciones (H=h1+h2+h3+h4+h5+h6+h7+h8+h9+h10+h11)	69,836,057	0	69,836,057	35,372,002	35,372,002	-34,464,055
h1) Fondo General de Participaciones	59,220,460	0	59,220,460	26,413,019	26,413,019	-32,807,441
h2) Fondo de Fomento Municipal	5,521,409	0	5,521,409	5,960,008	5,960,008	438,599
h3) Fondo de Fiscalización y Recaudación	2,403,608	0	2,403,608	1,186,877	1,186,877	-1,216,731
h4) Fondo de Compensación			0			0
h5) Fondo de Extracción de Hidrocarburos			0			0
h6) Impuesto Especial Sobre Producción y Servicios	1,264,252	0	1,264,252	702,872	702,872	-561,380
h7) 0.136% de la Recaudación Federal Participable	1,426,328	0	1,426,328	1,109,226	1,109,226	-317,102
h8) 3.17% Sobre Extracción de Petróleo			0			0
h9) Gasolinas y Diésel			0			0
h10) Fondo del Impuesto Sobre la Renta			0			0
h11) Fondo de Estabilización de los Ingresos de las Entidades Federativas			0			0
I. Incentivos Derivados de la Colaboración Fiscal (I=i1+i2+i3+i4+i5)	0	0	0	0	0	0
i1) Tenencia o Uso de Vehículos			0			0
i2) Fondo de Compensación ISAN			0			0
i3) Impuesto Sobre Automóviles Nuevos			0			0
i4) Fondo de Compensación de Repecos-Intermedios			0			0
i5) Otros Incentivos Económicos			0			0
J. Transferencias y Asignaciones			0			0
K. Convenios	0	0	0	0	0	0
k1) Otros Convenios y Subsidios			0			0
L. Otros Ingresos de Libre Disposición (L=l1+l2)	50,655,747	0	50,655,747	35,970,867	35,970,867	-14,684,880
l1) Participaciones en Ingresos Locales			0			0
l2) Otros Ingresos de Libre Disposición	50,655,747	0	50,655,747	35,970,867	35,970,867	-14,684,880
<b>I. Total de Ingresos de Libre Disposición (I=A+B+C+D+E+F+G+H+I+J+K+L)</b>	<b>234,611,322</b>	<b>0</b>	<b>234,611,322</b>	<b>134,026,799</b>	<b>134,026,799</b>	<b>-100,584,522</b>
<b>Ingresos Excedentes de Ingresos de Libre Disposición</b>						
<b>Transferencias Federales Etiquetadas</b>						
A. Aportaciones (A=a1+a2+a3+a4+a5+a6+a7+a8)	68,000,000	0	68,000,000	36,286,732	36,286,732	-31,713,268
a1) Fondo de Aportaciones para la Nómina Educativa y Gasto Operativo			0			0
a2) Fondo de Aportaciones para los Servicios de Salud			0			0
a3) Fondo de Aportaciones para la Infraestructura Social	5,000,000	0	5,000,000	4,994,647	4,994,647	-5,354
a4) Fondo de Aportaciones para el Fortalecimiento de los Municipios y de las Demarcaciones Territoriales del Distrito Federal	63,000,000	0	63,000,000	31,292,085	31,292,085	-31,707,915
a5) Fondo de Aportaciones Múltiples			0			0
a6) Fondo de Aportaciones para la Educación Tecnológica y de Adultos			0			0
a7) Fondo de Aportaciones para la Seguridad Pública de los Estados y del Distrito Federal			0			0
a8) Fondo de Aportaciones para el Fortalecimiento de las Entidades Federativas			0			0
B. Convenios (B=b1+b2+b3+b4)	0	0	0	0	0	0
b1) Convenios de Protección Social en Salud			0			0



**MUNICIPIO DE CIENEGA DE FLORES NUEVO LEON (a)**  
**Estado Analítico del Ejercicio del Presupuesto de Egresos Detallado - LDF**  
**Clasificación por Objeto del Gasto (Capítulo y Concepto)**  
**Del 1 de Enero al 30 de Junio de 2023 (b)**  
**(PESOS)**

Concepto (c)	Egresos					Subejercicio (e)
	Aprobado (d)	Ampliaciones/ (Reducciones)	Modificado	Devengado	Pagado	
<b>I. Gasto No Etiquetado (I=A+B+C+D+E+F+G+H+I)</b>	<b>260,115,087</b>	<b>0</b>	<b>260,115,087</b>	<b>111,600,457</b>	<b>111,600,457</b>	<b>148,514,629</b>
<b>A. Servicios Personales (A=a1+a2+a3+a4+a5+a6+a7)</b>	<b>113,135,919</b>	<b>0</b>	<b>113,135,919</b>	<b>48,540,130</b>	<b>48,540,130</b>	<b>64,595,788</b>
a1) Remuneraciones al Personal de Carácter Permanente	91,732,946	0	91,732,946	39,357,343	39,357,343	52,375,603
a2) Remuneraciones al Personal de Carácter Transitorio			0			0
a3) Remuneraciones Adicionales y Especiales	13,855,570	0	13,855,570	5,944,630	5,944,630	7,910,940
a4) Seguridad Social			0			0
a5) Otras Prestaciones Sociales y Económicas	7,547,402	0	7,547,402	3,238,157	3,238,157	4,309,245
a6) Previsiones			0			0
a7) Pago de Estímulos a Servidores Públicos			0			0
<b>B. Materiales y Suministros (B=b1+b2+b3+b4+b5+b6+b7+b8+b9)</b>	<b>36,537,655</b>	<b>0</b>	<b>36,537,655</b>	<b>15,676,211</b>	<b>15,676,211</b>	<b>20,861,444</b>
b1) Materiales de Administración, Emisión de Documentos y Artículos Oficial	1,590,818	0	1,590,818	682,529	682,529	908,289
b2) Alimentos y Utensilios	2,187,573	0	2,187,573	938,562	938,562	1,249,011
b3) Materias Primas y Materiales de Producción y Comercialización			0			0
b4) Materiales y Artículos de Construcción y de Reparación	3,119,903	0	3,119,903	1,338,571	1,338,571	1,781,332
b5) Productos Químicos, Farmacéuticos y de Laboratorio	4,406,961	0	4,406,961	1,890,774	1,890,774	2,516,187
b6) Combustibles, Lubricantes y Aditivos	21,901,424	0	21,901,424	9,396,644	9,396,644	12,504,780
b7) Vestuario, Blancos, Prendas de Protección y Artículos Deportivos	1,966,198	0	1,966,198	843,583	843,583	1,122,615
b8) Materiales y Suministros Para Seguridad			0			0
b9) Herramientas, Refacciones y Accesorios Menores	1,364,779	0	1,364,779	585,548	585,548	779,231
<b>C. Servicios Generales (C=c1+c2+c3+c4+c5+c6+c7+c8+c9)</b>	<b>81,894,216</b>	<b>0</b>	<b>81,894,216</b>	<b>35,136,109</b>	<b>35,136,109</b>	<b>46,758,108</b>
c1) Servicios Básicos	427,193	0	427,193	183,284	183,284	243,909
c2) Servicios de Arrendamiento	18,417,164	0	18,417,164	7,901,748	7,901,748	10,515,416
c3) Servicios Profesionales, Científicos, Técnicos y Otros Servicios	8,158,489	0	8,158,489	3,500,339	3,500,339	4,658,150
c4) Servicios Financieros, Bancarios y Comerciales	1,317	0	1,317	565	565	752
c5) Servicios de Instalación, Reparación, Mantenimiento y Conservación	25,139,847	0	25,139,847	10,786,066	10,786,066	14,353,781
c6) Servicios de Comunicación Social y Publicidad	0	0	0	0	0	0
c7) Servicios de Traslado y Viáticos	1,841	0	1,841	790	790	1,051
c8) Servicios Oficiales	29,067,333	0	29,067,333	12,471,125	12,471,125	16,596,209
c9) Otros Servicios Generales	681,031	0	681,031	292,192	292,192	388,840
<b>D. Transferencias, Asignaciones, Subsidios y Otras Ayudas (D=d1+d2+d3+d4+d5+d6+d7+d8+d9)</b>	<b>5,646,293</b>	<b>0</b>	<b>5,646,293</b>	<b>2,422,500</b>	<b>2,422,500</b>	<b>3,223,793</b>
d1) Transferencias Internas y Asignaciones al Sector Público			0			0
d2) Transferencias al Resto del Sector Público			0			0
d3) Subsidios y Subvenciones			0			0
d4) Ayudas Sociales	5,646,293	0	5,646,293	2,422,500	2,422,500	3,223,793
d5) Pensiones y Jubilaciones			0			0
d6) Transferencias a Fideicomisos, Mandatos y Otros Análogos			0			0
d7) Transferencias a la Seguridad Social			0			0
d8) Donativos			0			0
d9) Transferencias al Exterior			0			0
<b>E. Bienes Muebles, Inmuebles e Intangibles (E=e1+e2+e3+e4+e5+e6+e7+e8+e9)</b>	<b>8,761,268</b>	<b>0</b>	<b>8,761,268</b>	<b>3,758,958</b>	<b>3,758,958</b>	<b>5,002,311</b>
e1) Mobiliario y Equipo de Administración	1,622,611	0	1,622,611	696,169	696,169	926,442
e2) Mobiliario y Equipo Educativo y Recreativo			0			0
e3) Equipo e Instrumental Médico y de Laboratorio	15,141	0	15,141	6,496	6,496	8,645
e4) Vehículos y Equipo de Transporte	180,402	0	180,402	77,400	77,400	103,002
e5) Equipo de Defensa y Seguridad	0	0	0	0	0	0
e6) Maquinaria, Otros Equipos y Herramientas	6,884,846	0	6,884,846	2,953,892	2,953,892	3,930,954
e7) Activos Biológicos			0			0
e8) Bienes Inmuebles			0			0
e9) Activos Intangibles	58,269	0	58,269	25,000	25,000	33,269
<b>F. Inversión Pública (F=f1+f2+f3)</b>	<b>14,139,735</b>	<b>0</b>	<b>14,139,735</b>	<b>6,066,549</b>	<b>6,066,549</b>	<b>8,073,186</b>
f1) Obra Pública en Bienes de Dominio Público	9,810,572	0	9,810,572	4,209,154	4,209,154	5,601,419
f2) Obra Pública en Bienes Propios	4,329,163	0	4,329,163	1,857,395	1,857,395	2,471,767
f3) Proyectos Productivos y Acciones de Fomento			0			0
<b>G. Inversiones Financieras y Otras Provisiones (G=g1+g2+g3+g4+g5+g6+g7)</b>	<b>0</b>	<b>0</b>	<b>0</b>	<b>0</b>	<b>0</b>	<b>0</b>
g1) Inversiones Para el Fomento de Actividades Productivas			0			0
g2) Acciones y Participaciones de Capital			0			0
g3) Compra de Títulos y Valores			0			0
g4) Concesión de Préstamos			0			0
g5) Inversiones en Fideicomisos, Mandatos y Otros Análogos			0			0
Fideicomiso de Desastres Naturales (Informativo)			0			0
g6) Otras Inversiones Financieras			0			0
g7) Provisiones para Contingencias y Otras Erogaciones Especiales			0			0
<b>H. Participaciones y Aportaciones (H=h1+h2+h3)</b>	<b>0</b>	<b>0</b>	<b>0</b>	<b>0</b>	<b>0</b>	<b>0</b>
h1) Participaciones			0			0
h2) Aportaciones			0			0
h3) Convenios			0			0
<b>I. Deuda Pública (I=i1+i2+i3+i4+i5+i6+i7)</b>	<b>0</b>	<b>0</b>	<b>0</b>	<b>0</b>	<b>0</b>	<b>0</b>
i1) Amortización de la Deuda Pública			0			0
i2) Intereses de la Deuda Pública			0			0
i3) Comisiones de la Deuda Pública			0			0
i4) Gastos de la Deuda Pública			0			0
i5) Costo por Coberturas			0			0
i6) Apoyos Financieros			0			0
i7) Adeudos de Ejercicios Fiscales Anteriores (ADEFAS)			0			0



**MUNICIPIO DE CIENEGA DE FLORES LEÓN (a)**  
**Estado Analítico del Ejercicio del Presupuesto de Egresos Detallado - LDF**  
**Clasificación por Objeto del Gasto (Capítulo y Concepto)**  
**Del 1 de Enero al 30 de Junio de 2023 (b)**  
**(PESOS)**

Concepto (c)	Egresos					Subejercicio (e)
	Aprobado (d)	Ampliaciones/ (Reducciones)	Modificado	Devengado	Pagado	
<b>I. Gasto No Etiquetado (I=A+B+C+D+E+F+G+H+I)</b>	<b>260,115,087</b>	<b>0</b>	<b>260,115,087</b>	<b>111,600,457</b>	<b>111,600,457</b>	<b>148,514,629</b>
<b>A. Servicios Personales (A=a1+a2+a3+a4+a5+a6+a7)</b>	<b>113,135,919</b>	<b>0</b>	<b>113,135,919</b>	<b>48,540,130</b>	<b>48,540,130</b>	<b>64,595,788</b>
a1) Remuneraciones al Personal de Carácter Permanente	91,732,946	0	91,732,946	39,357,343	39,357,343	52,375,603
a2) Remuneraciones al Personal de Carácter Transitorio			0			0
a3) Remuneraciones Adicionales y Especiales	13,855,570	0	13,855,570	5,944,630	5,944,630	7,910,940
a4) Seguridad Social			0			0
a5) Otras Prestaciones Sociales y Económicas	7,547,402	0	7,547,402	3,238,157	3,238,157	4,309,245
a6) Previsiones			0			0
a7) Pago de Estímulos a Servidores Públicos			0			0
<b>B. Materiales y Suministros (B=b1+b2+b3+b4+b5+b6+b7+b8+b9)</b>	<b>36,537,655</b>	<b>0</b>	<b>36,537,655</b>	<b>15,676,211</b>	<b>15,676,211</b>	<b>20,861,444</b>
b1) Materiales de Administración, Emisión de Documentos y Artículos Oficiales	1,590,818	0	1,590,818	682,529	682,529	908,289
b2) Alimentos y Utensilios	2,187,573	0	2,187,573	938,562	938,562	1,249,011
b3) Materias Primas y Materiales de Producción y Comercialización			0			0
b4) Materiales y Artículos de Construcción y de Reparación	3,119,903	0	3,119,903	1,338,571	1,338,571	1,781,332
b5) Productos Químicos, Farmacéuticos y de Laboratorio	4,406,961	0	4,406,961	1,890,774	1,890,774	2,516,187
b6) Combustibles, Lubricantes y Aditivos	21,901,424	0	21,901,424	9,396,644	9,396,644	12,504,780
b7) Vestuario, Blancos, Prendas de Protección y Artículos Deportivos	1,966,198	0	1,966,198	843,583	843,583	1,122,615
b8) Materiales y Suministros Para Seguridad			0			0
b9) Herramientas, Refacciones y Accesorios Menores	1,364,779	0	1,364,779	585,548	585,548	779,231
<b>C. Servicios Generales (C=c1+c2+c3+c4+c5+c6+c7+c8+c9)</b>	<b>81,894,216</b>	<b>0</b>	<b>81,894,216</b>	<b>35,136,109</b>	<b>35,136,109</b>	<b>46,758,108</b>
c1) Servicios Básicos	427,193	0	427,193	183,284	183,284	243,909
c2) Servicios de Arrendamiento	18,417,164	0	18,417,164	7,901,748	7,901,748	10,515,416
c3) Servicios Profesionales, Científicos, Técnicos y Otros Servicios	8,158,489	0	8,158,489	3,500,339	3,500,339	4,658,150
c4) Servicios Financieros, Bancarios y Comerciales			1,317	565	565	752
c5) Servicios de Instalación, Reparación, Mantenimiento y Conservación	25,139,847	0	25,139,847	10,786,066	10,786,066	14,353,781
c6) Servicios de Comunicación Social y Publicidad	0	0	0	0	0	0
c7) Servicios de Traslado y Viáticos	1,841	0	1,841	790	790	1,051
c8) Servicios Oficiales	29,067,333	0	29,067,333	12,471,125	12,471,125	16,596,209
c9) Otros Servicios Generales	681,031	0	681,031	292,192	292,192	388,840
<b>D. Transferencias, Asignaciones, Subsidios y Otras Ayudas (D=d1+d2+d3+d4+d5+d6+d7+d8+d9)</b>	<b>5,646,293</b>	<b>0</b>	<b>5,646,293</b>	<b>2,422,500</b>	<b>2,422,500</b>	<b>3,223,793</b>
d1) Transferencias Internas y Asignaciones al Sector Público			0			0
d2) Transferencias al Resto del Sector Público			0			0
d3) Subsidios y Subvenciones			0			0
d4) Ayudas Sociales	5,646,293	0	5,646,293	2,422,500	2,422,500	3,223,793
d5) Pensiones y Jubilaciones			0			0
d6) Transferencias a Fideicomisos, Mandatos y Otros Análogos			0			0
d7) Transferencias a la Seguridad Social			0			0
d8) Donativos			0			0
d9) Transferencias al Exterior			0			0
<b>E. Bienes Muebles, Inmuebles e Intangibles (E=e1+e2+e3+e4+e5+e6+e7+e8+e9)</b>	<b>8,761,268</b>	<b>0</b>	<b>8,761,268</b>	<b>3,758,958</b>	<b>3,758,958</b>	<b>5,002,311</b>
e1) Mobiliario y Equipo de Administración	1,622,611	0	1,622,611	696,169	696,169	926,442
e2) Mobiliario y Equipo Educativo y Recreativo			0			0
e3) Equipo e Instrumental Médico y de Laboratorio	15,141	0	15,141	6,496	6,496	8,645
e4) Vehículos y Equipo de Transporte	180,402	0	180,402	77,400	77,400	103,002
e5) Equipo de Defensa y Seguridad	0	0	0	0	0	0
e6) Maquinaria, Otros Equipos y Herramientas	6,884,846	0	6,884,846	2,953,892	2,953,892	3,930,954
e7) Activos Biológicos			0			0
e8) Bienes Inmuebles			0			0
e9) Activos Intangibles	58,269	0	58,269	25,000	25,000	33,269
<b>F. Inversión Pública (F=f1+f2+f3)</b>	<b>14,139,735</b>	<b>0</b>	<b>14,139,735</b>	<b>6,066,549</b>	<b>6,066,549</b>	<b>8,073,186</b>
f1) Obra Pública en Bienes de Dominio Público	9,810,572	0	9,810,572	4,209,154	4,209,154	5,601,419
f2) Obra Pública en Bienes Propios	4,329,163	0	4,329,163	1,857,395	1,857,395	2,471,767
f3) Proyectos Productivos y Acciones de Fomento			0			0
<b>G. Inversiones Financieras y Otras Provisiones (G=g1+g2+g3+g4+g5+g6+g7)</b>	<b>0</b>	<b>0</b>	<b>0</b>	<b>0</b>	<b>0</b>	<b>0</b>
g1) Inversiones Para el Fomento de Actividades Productivas			0			0
g2) Acciones y Participaciones de Capital			0			0
g3) Compra de Títulos y Valores			0			0
g4) Concesión de Préstamos			0			0
g5) Inversiones en Fideicomisos, Mandatos y Otros Análogos			0			0
Fideicomiso de Desastres Naturales (Informativo)			0			0
g6) Otras Inversiones Financieras			0			0
g7) Provisiones para Contingencias y Otras Erogaciones Especiales			0			0
<b>H. Participaciones y Aportaciones (H=h1+h2+h3)</b>	<b>0</b>	<b>0</b>	<b>0</b>	<b>0</b>	<b>0</b>	<b>0</b>
h1) Participaciones			0			0
h2) Aportaciones			0			0
h3) Convenios			0			0
<b>I. Deuda Pública (I=i1+i2+i3+i4+i5+i6+i7)</b>	<b>0</b>	<b>0</b>	<b>0</b>	<b>0</b>	<b>0</b>	<b>0</b>
i1) Amortización de la Deuda Pública			0			0
i2) Intereses de la Deuda Pública			0			0
i3) Comisiones de la Deuda Pública			0			0
i4) Gastos de la Deuda Pública			0			0
i5) Costo por Coberturas			0			0
i6) Apoyos Financieros			0			0
i7) Adeudos de Ejercicios Fiscales Anteriores (ADEFAS)			0			0

**MUNICIPIO DE CIENEGA DE FLORES NUEVO LEÓN (a)**  
**Estado Analítico del Ejercicio del Presupuesto de Egresos Detallado - LDF**  
**Clasificación por Objeto del Gasto (Capítulo y Concepto)**  
**Del 1 de Enero al 30 de Junio de 2023 (b)**  
**(PESOS)**

Concepto (c)	Egresos					Subejercicio (e)
	Aprobado (d)	Ampliaciones/ (Reducciones)	Modificado	Devengado	Pagado	
<b>II. Gasto Etiquetado (II=A+B+C+D+E+F+G+H+I)</b>	<b>42,496,235</b>	<b>0</b>	<b>42,496,235</b>	<b>18,232,696</b>	<b>18,232,696</b>	<b>24,263,539</b>
<b>A. Servicios Personales (A=a1+a2+a3+a4+a5+a6+a7)</b>	<b>486,036</b>	<b>0</b>	<b>486,036</b>	<b>208,530</b>	<b>208,530</b>	<b>277,506</b>
a1) Remuneraciones al Personal de Carácter Permanente	48,172	0	48,172	20,668	20,668	27,504
a2) Remuneraciones al Personal de Carácter Transitorio			0			0
a3) Remuneraciones Adicionales y Especiales	115,366	0	115,366	49,497	49,497	65,869
a4) Seguridad Social			0			0
a5) Otras Prestaciones Sociales y Económicas	322,497	0	322,497	138,365	138,365	184,132
a6) Previsiones			0			0
a7) Pago de Estímulos a Servidores Públicos			0			0
<b>B. Materiales y Suministros (B=b1+b2+b3+b4+b5+b6+b7+b8+b9)</b>	<b>4,793,964</b>	<b>0</b>	<b>4,793,964</b>	<b>2,056,815</b>	<b>2,056,815</b>	<b>2,737,149</b>
b1) Materiales de Administración, Emisión de Documentos y Artículos Oficiales			0			0
b2) Alimentos y Utensilios	8,388	0	8,388	3,599	3,599	4,789
b3) Materias Primas y Materiales de Producción y Comercialización			0			0
b4) Materiales y Artículos de Construcción y de Reparación	3,040,040	0	3,040,040	1,304,307	1,304,307	1,735,733
b5) Productos Químicos, Farmacéuticos y de Laboratorio	885,140	0	885,140	379,763	379,763	505,377
b6) Combustibles, Lubricantes y Aditivos	804,117	0	804,117	345,001	345,001	459,117
b7) Vestuario, Blancos, Prendas de Protección y Artículos Deportivos			0			0
b8) Materiales y Suministros Para Seguridad			0			0
b9) Herramientas, Refacciones y Accesorios Menores	56,279	0	56,279	24,146	24,146	32,133
<b>C. Servicios Generales (C=c1+c2+c3+c4+c5+c6+c7+c8+c9)</b>	<b>14,762,864</b>	<b>0</b>	<b>14,762,864</b>	<b>6,333,898</b>	<b>6,333,898</b>	<b>8,428,966</b>
c1) Servicios Básicos	27,797	0	27,797	11,926	11,926	15,871
c2) Servicios de Arrendamiento	728,646	0	728,646	312,620	312,620	416,026
c3) Servicios Profesionales, Científicos, Técnicos y Otros Servicios	1,892,586	0	1,892,586	812,000	812,000	1,080,586
c4) Servicios Financieros, Bancarios y Comerciales			0			0
c5) Servicios de Instalación, Reparación, Mantenimiento y Conservación	10,393,159	0	10,393,159	4,459,108	4,459,108	5,934,051
c6) Servicios de Comunicación Social y Publicidad			0			0
c7) Servicios de Traslado y Viáticos			0			0
c8) Servicios Oficiales	1,720,678	0	1,720,678	738,244	738,244	982,434
c9) Otros Servicios Generales			0			0
<b>D. Transferencias, Asignaciones, Subsidios y Otras Ayudas (D=d1+d2+d3+d4+d5+d6+d7+d8+d9)</b>	<b>23,342</b>	<b>0</b>	<b>23,342</b>	<b>10,015</b>	<b>10,015</b>	<b>13,327</b>
d1) Transferencias Internas y Asignaciones al Sector Público			0			0
d2) Transferencias al Resto del Sector Público			0			0
d3) Subsidios y Subvenciones			0			0
d4) Ayudas Sociales	23,342	0	23,342	10,015	10,015	13,327
d5) Pensiones y Jubilaciones			0			0
d6) Transferencias a Fideicomisos, Mandatos y Otros Análogos			0			0
d7) Transferencias a la Seguridad Social			0			0
d8) Donativos			0			0
d9) Transferencias al Exterior			0			0
<b>E. Bienes Muebles, Inmuebles e Intangibles (E=e1+e2+e3+e4+e5+e6+e7+e8+e9)</b>	<b>22,430,030</b>	<b>0</b>	<b>22,430,030</b>	<b>9,623,439</b>	<b>9,623,439</b>	<b>12,806,591</b>
e1) Mobiliario y Equipo de Administración	1,987,596	0	1,987,596	852,763	852,763	1,134,832
e2) Mobiliario y Equipo Educativo y Recreativo			0			0
e3) Equipo e Instrumental Médico y de Laboratorio			0			0
e4) Vehículos y Equipo de Transporte	7,970,770	0	7,970,770	3,419,800	3,419,800	4,550,970
e5) Equipo de Defensa y Seguridad	12,439,458	0	12,439,458	5,337,057	5,337,057	7,102,400
e6) Maquinaria, Otros Equipos y Herramientas	32,206	0	32,206	13,818	13,818	18,388
e7) Activos Biológicos			0			0
e8) Bienes Inmuebles			0			0
e9) Activos Intangibles			0			0
<b>F. Inversión Pública (F=f1+f2+f3)</b>	<b>0</b>	<b>0</b>	<b>0</b>	<b>0</b>	<b>0</b>	<b>0</b>
f1) Obra Pública en Bienes de Dominio Público			0			0
f2) Obra Pública en Bienes Propios			0			0
f3) Proyectos Productivos y Acciones de Fomento			0			0
<b>G. Inversiones Financieras y Otras Provisiones (G=g1+g2+g3+g4+g5+g6+g7)</b>	<b>0</b>	<b>0</b>	<b>0</b>	<b>0</b>	<b>0</b>	<b>0</b>
g1) Inversiones Para el Fomento de Actividades Productivas			0			0
g2) Acciones y Participaciones de Capital			0			0
g3) Compra de Títulos y Valores			0			0
g4) Concesión de Préstamos			0			0
g5) Inversiones en Fideicomisos, Mandatos y Otros Análogos			0			0
Fideicomiso de Desastres Naturales (Informativo)			0			0
g6) Otras Inversiones Financieras			0			0
g7) Provisiones para Contingencias y Otras Erogaciones Especiales			0			0
<b>H. Participaciones y Aportaciones (H=h1+h2+h3)</b>	<b>0</b>	<b>0</b>	<b>0</b>	<b>0</b>	<b>0</b>	<b>0</b>
h1) Participaciones			0			0
h2) Aportaciones			0			0
h3) Convenios			0			0
<b>I. Deuda Pública (I=i1+i2+i3+i4+i5+i6+i7)</b>	<b>0</b>	<b>0</b>	<b>0</b>	<b>0</b>	<b>0</b>	<b>0</b>
i1) Amortización de la Deuda Pública			0			0
i2) Intereses de la Deuda Pública			0			0
i3) Comisiones de la Deuda Pública			0			0
i4) Gastos de la Deuda Pública			0			0
i5) Costo por Coberturas			0			0
i6) Apoyos Financieros			0			0
i7) Adeudos de Ejercicios Fiscales Anteriores (ADEFAS)			0			0
<b>III. Total de Egresos (III = I + II)</b>	<b>302,611,322</b>	<b>0</b>	<b>302,611,322</b>	<b>129,833,153</b>	<b>129,833,153</b>	<b>172,778,169</b>

**MUNICIPIO DE CIENEGA DE FLORES NUEVO LEÓN (a)**  
**Estado Analítico del Ejercicio del Presupuesto de Egresos Detallado - LDF**  
**Clasificación Administrativa**  
**Del 1 de Enero al 30 de Junio de 2023 (b)**  
**(PESOS)**

Concepto (c)	Egresos						Subejercicio (e)
	Aprobado (d)	Ampliaciones/ (Reducciones)	Modificado	Devengado	Pagado		
I. Gasto No Etiquetado (I=A+B+C+D+E+F+G+H) PRESIDENCIA	260,115,087	0	260,115,087	111,600,457	111,600,457	111,600,457	148,514,629
	260,115,087	0	260,115,087	111,600,457	111,600,457	111,600,457	148,514,629
II. Gasto Etiquetado (II=A+B+C+D+E+F+G+H) PRESIDENCIA	42,496,235	0	42,496,235	18,232,696	18,232,696	18,232,696	24,263,539
	42,496,235	0	42,496,235	18,232,696	18,232,696	18,232,696	24,263,539
III. Total de Egresos (III = I + II)	302,611,322	0	302,611,322	129,833,153	129,833,153	129,833,153	172,778,169

**MUNICIPIO DE CIENEGA DE FLORES NUEVO LEÓN (a)**  
**Estado Analítico del Ejercicio del Presupuesto de Egresos Detallado - LDF**  
**Clasificación Funcional (Finalidad y Función)**  
**Del 1 de Enero al 30 de Junio de 2023 (b)**  
**(PESOS)**

Concepto (c)	Egresos					Subejercicio (e)
	Aprobado (d)	Ampliaciones/ (Reducciones)	Modificado	Devengado	Pagado	
<b>I. Gasto No Etiquetado (I=A+B+C+D)</b>	260,115,087	0	260,115,087	111,600,457	111,600,457	148,514,629
<b>A. Gobierno (A=a1+a2+a3+a4+a5+a6+a7+a8)</b>	260,115,087	0	260,115,087	111,600,457	111,600,457	148,514,629
a1) Legislación			0			0
a2) Justicia			0			0
a3) Coordinación de la Política de Gobierno	260,115,087	0	260,115,087	111,600,457	111,600,457	148,514,629
a4) Relaciones Exteriores			0			0
a5) Asuntos Financieros y Hacendarios			0			0
a6) Seguridad Nacional			0			0
a7) Asuntos de Orden Público y de Seguridad Interior			0			0
a8) Otros Servicios Generales			0			0
<b>B. Desarrollo Social (B=b1+b2+b3+b4+b5+b6+b7)</b>	0	0	0	0	0	0
b1) Protección Ambiental			0			0
b2) Vivienda y Servicios a la Comunidad			0			0
b3) Salud			0			0
b4) Recreación, Cultura y Otras Manifestaciones Sociales			0			0
b5) Educación			0			0
b6) Protección Social			0			0
b7) Otros Asuntos Sociales			0			0
<b>C. Desarrollo Económico (C=c1+c2+c3+c4+c5+c6+c7+c8+c9)</b>	0	0	0	0	0	0
c1) Asuntos Económicos, Comerciales y Laborales en General			0			0
c2) Agropecuaria, Silvicultura, Pesca y Caza			0			0
c3) Combustibles y Energía			0			0
c4) Minería, Manufacturas y Construcción			0			0
c5) Transporte			0			0
c6) Comunicaciones			0			0
c7) Turismo			0			0
c8) Ciencia, Tecnología e Innovación			0			0
c9) Otras Industrias y Otros Asuntos Económicos			0			0
<b>D. Otras No Clasificadas en Funciones Anteriores (D=d1+d2+d3+d4)</b>	0	0	0	0	0	0
d1) Transacciones de la Deuda Pública / Costo Financiero de la Deuda			0			0
d2) Transferencias, Participaciones y Aportaciones Entre Diferentes Niveles y Ordenes de Gobierno			0			0
d3) Saneamiento del Sistema Financiero			0			0
d4) Adeudos de Ejercicios Fiscales Anteriores			0			0
<b>II. Gasto Etiquetado (II=A+B+C+D)</b>	42,496,235	0	42,496,235	18,232,696	18,232,696	24,263,539
<b>A. Gobierno (A=a1+a2+a3+a4+a5+a6+a7+a8)</b>	42,496,235	0	42,496,235	18,232,696	18,232,696	24,263,539
a1) Legislación			0			0
a2) Justicia			0			0
a3) Coordinación de la Política de Gobierno	42,496,235	0	42,496,235	18,232,696	18,232,696	24,263,539
a4) Relaciones Exteriores			0			0
a5) Asuntos Financieros y Hacendarios			0			0
a6) Seguridad Nacional			0			0
a7) Asuntos de Orden Público y de Seguridad Interior			0			0
a8) Otros Servicios Generales			0			0
<b>B. Desarrollo Social (B=b1+b2+b3+b4+b5+b6+b7)</b>	0	0	0	0	0	0
b1) Protección Ambiental			0			0
b2) Vivienda y Servicios a la Comunidad			0			0
b3) Salud			0			0
b4) Recreación, Cultura y Otras Manifestaciones Sociales			0			0
b5) Educación			0			0
b6) Protección Social			0			0
b7) Otros Asuntos Sociales			0			0
<b>C. Desarrollo Económico (C=c1+c2+c3+c4+c5+c6+c7+c8+c9)</b>	0	0	0	0	0	0
c1) Asuntos Económicos, Comerciales y Laborales en General			0			0
c2) Agropecuaria, Silvicultura, Pesca y Caza			0			0
c3) Combustibles y Energía			0			0
c4) Minería, Manufacturas y Construcción			0			0
c5) Transporte			0			0
c6) Comunicaciones			0			0
c7) Turismo			0			0
c8) Ciencia, Tecnología e Innovación			0			0
c9) Otras Industrias y Otros Asuntos Económicos			0			0

**MUNICIPIO DE CIENEGA DE FLORES NUEVO LEÓN (a)**  
**Estado Analítico del Ejercicio del Presupuesto de Egresos Detallado - LDF**  
**Clasificación Funcional (Finalidad y Función)**  
**Del 1 de Enero al 30 de Junio de 2023 (b)**  
**(PESOS)**

Concepto (c)	Egresos					Subejercicio (e)
	Aprobado (d)	Ampliaciones/ (Reducciones)	Modificado	Devengado	Pagado	
D. Otras No Clasificadas en Funciones Anteriores (D=d1+d2+d3+d4)	0	0	0	0	0	0
d1) Transacciones de la Deuda Publica / Costo Financiero de la Deuda			0			0
d2) Transferencias, Participaciones y Aportaciones Entre Diferentes Niveles y Ordenes de Gobierno			0			0
d3) Saneamiento del Sistema Financiero			0			0
d4) Adeudos de Ejercicios Fiscales Anteriores			0			0
<b>III. Total de Egresos (III = I + II)</b>	<b>302,611,322</b>	<b>0</b>	<b>302,611,322</b>	<b>129,833,153</b>	<b>129,833,153</b>	<b>172,778,169</b>

**MUNICIPIO DE CIENEGA DE FLORES NUEVO LEÓN (a)**  
**Estado Analítico del Ejercicio del Presupuesto de Egresos Detallado - LDF**  
**Clasificación de Servicios Personales por Categoría**  
**Del 1 de Enero al 30 de Junio de 2023 (b)**

Concepto (c)	Egresos					Subejercicio (e)
	Aprobado (d)	Ampliaciones/ (Reducciones)	Modificado	Devengado	Pagado	
<b>I. Gasto No Etiquetado (I=A+B+C+D+E+F)</b>	113,135,919	0	113,135,919	48,540,130	48,540,130	64,595,788
A. Personal Administrativo y de Servicio Público	113,135,919	0	113,135,919	48,540,130	48,540,130	64,595,788
B. Magisterio	0	0	0	0	0	0
C. Servicios de Salud (C=c1+c2)	0	0	0	0	0	0
c1) Personal Administrativo	0	0	0	0	0	0
c2) Personal Médico, Paramédico y afin	0	0	0	0	0	0
D. Seguridad Pública	0	0	0	0	0	0
E. Gastos asociados a la implementación de nuevas leyes federales o reformas a las mismas (E = e1 + e2)	0	0	0	0	0	0
e1) Nombre del Programa o Ley 1	0	0	0	0	0	0
e2) Nombre del Programa o Ley 2	0	0	0	0	0	0
F. Sentencias laborales definitivas	0	0	0	0	0	0
<b>II. Gasto Etiquetado (II=A+B+C+D+E+F)</b>	486,036	0	486,036	208,530	208,530	277,506
A. Personal Administrativo y de Servicio Público	486,036	0	486,036	208,530	208,530	277,506
B. Magisterio	0	0	0	0	0	0
C. Servicios de Salud (C=c1+c2)	0	0	0	0	0	0
c1) Personal Administrativo	0	0	0	0	0	0
c2) Personal Médico, Paramédico y afin	0	0	0	0	0	0
D. Seguridad Pública	0	0	0	0	0	0
E. Gastos asociados a la implementación de nuevas leyes federales o reformas a las mismas (E = e1 + e2)	0	0	0	0	0	0
e1) Nombre del Programa o Ley 1	0	0	0	0	0	0
e2) Nombre del Programa o Ley 2	0	0	0	0	0	0
F. Sentencias laborales definitivas	0	0	0	0	0	0
<b>III. Total del Gasto en Servicios Personales (III = I + II)</b>	113,621,954	0	113,621,954	48,748,661	48,748,661	64,873,294

MUNICIPIO DE CIENEGA DE FLORES NUEVO LEÓN

Estado Analítico de Ingresos

Del 1 de Enero al 30 de Junio de 2023

Rubro de Ingresos	Ingreso Modificado (3= 1 + 2)				Diferencia (6= 5 - 1)
	Estimado (1)	Ampliaciones y Reducciones (2)	Devengado (4)	Recaudado (5)	
Impuestos	87,537,038	0	48,749,318	48,749,318	-38,787,719
Cuotas y Aportaciones de Seguridad Social	0	0	0	0	0
Contribuciones de Mejoras	0	0	0	0	0
Derechos	25,247,879	0	10,987,618	10,987,618	-14,260,261
Productos	28,162	0	172,400	172,400	144,238
Aprovechamientos	431,486	0	1,686,065	1,686,065	1,254,579
Ingresos por Venta de Bienes, Prestación de Servicios y Otros Ingresos	874,953	0	1,088,529	1,088,529	213,576
Participaciones, Aportaciones, Convenios, Incentivos Derivados de la Colaboración Fiscal y Fondos Distintos de Aportaciones	188,491,804	0	107,629,601	107,629,601	-80,862,202
Transferencias, Asignaciones, Subsidios y Pensiones y Jubilaciones	0	0	0	0	0
Ingresos Derivados de Financiamientos	0	0	0	0	0
<b>Total</b>	<b>302,611,322</b>	<b>0</b>	<b>170,313,531</b>	<b>170,313,531</b>	<b>-132,297,790</b>

Estado Analítico de Ingresos Por Fuente de Financiamiento	Ingreso Modificado (3= 1 + 2)				Diferencia (6= 5 - 1)
	Estimado (1)	Ampliaciones y Reducciones (2)	Devengado (4)	Recaudado (5)	
<b>Ingresos del Poder Ejecutivo Federal o Estatal y de los Municipios</b>	<b>301,736,368</b>	<b>0</b>	<b>169,225,002</b>	<b>169,225,002</b>	<b>-132,511,366</b>
Impuestos	87,537,038	0	48,749,318	48,749,318	-38,787,719
Cuotas y Aportaciones de Seguridad Social	0	0	0	0	0
Contribuciones de Mejoras	0	0	0	0	0
Derechos	25,247,879	0	10,987,618	10,987,618	-14,260,261
Productos	28,162	0	172,400	172,400	144,238
Aprovechamientos	431,486	0	1,686,065	1,686,065	1,254,579
Participaciones, Convenios, Incentivos Derivados de la Colaboración Fiscal y Fondos Distintos de Aportaciones	188,491,804	0	107,629,601	107,629,601	-80,862,202
Transferencias, Asignaciones, Subsidios y Pensiones y Jubilaciones	0	0	0	0	0
<b>Ingresos de los Entes Públicos de los Poderes Legislativo y Judicial, de los Órganos Autónomos y del Sector Paraestatal o Paramunicipal, así como de las Empresas Productivas del Estado</b>	<b>874,953</b>	<b>0</b>	<b>1,088,529</b>	<b>1,088,529</b>	<b>213,576</b>
Cuotas y Aportaciones de Seguridad Social	0	0	0	0	0
Productos	0	0	0	0	0
Ingresos por Venta de Bienes, Prestación de Servicios y Otros Ingresos	0	0	0	0	0
Transferencias, Asignaciones, Subsidios y Pensiones y Jubilaciones	874,953	0	1,088,529	1,088,529	213,576
<b>Ingresos derivados de financiamiento</b>	<b>0</b>	<b>0</b>	<b>0</b>	<b>0</b>	<b>0</b>
Ingresos Derivados de Financiamientos	0	0	0	0	0
<b>Total</b>	<b>302,611,322</b>	<b>0</b>	<b>170,313,531</b>	<b>170,313,531</b>	<b>-132,297,790</b>

Los Ingresos por Fuente de Financiamiento pudieran no corresponder al tipo de Ente Público configurado. Se sugiere revisar:

• Que la clasificación administrativa en Configuración del Ente sea correcta.

• Que sus ingresos estén clasificados en los conceptos correctos y aplicables a su Ente Público. Se deberá corregir o reclasificar lo que se requiera.

Es necesario tomar en cuenta que el formato limita los ingresos que corresponden a los Poderes Legislativo, Judicial, Órganos Autónomos, Sector Paraestatal y Empresas Productivas del Estado, por lo que el SAACG.NET mostrará completos los ingresos en el apartado donde sea posible, aun cuando no correspondan.

MUNICIPIO DE CIENEGA DE FLORES NUEVO LEÓN  
 Estado Analítico del Ejercicio del Presupuesto de Egresos  
 Clasificación Administrativa  
 Del 1 de Enero al 30 de Junio de 2023

Concepto	Egresos					Subejercicio 6 = ( 3 - 4 )
	Aprobado 1	Ampliaciones/ (Reducciones) 2	Modificado 3 = ( 1 + 2 )	Devengado 4	Pagado 5	
Sin Ramo/Dependencia	302,611,322	0	302,611,322	129,833,153	129,833,153	172,776,169
PRESIDENCIA	302,611,322	0	302,611,322	129,833,153	129,833,153	172,776,169
			\$0			\$0
			\$0			\$0
			\$0			\$0
			\$0			\$0
			\$0			\$0
			\$0			\$0
			\$0			\$0
<b>Total del Gasto</b>	<b>302,611,322</b>	<b>0</b>	<b>302,611,322</b>	<b>129,833,153</b>	<b>129,833,153</b>	<b>172,776,169</b>



**MUNICIPIO DE CIENEGA DE FLORES NUEVO LEÓN**  
**Estado Analítico del Ejercicio del Presupuesto de Egresos**  
**Clasificación Económica (por Tipo de Gasto)**  
**Del 1 de Enero al 30 de Junio de 2023**

Concepto	Egresos					Subejercicio 6 = ( 3 - 4 )
	Aprobado 1	Ampliaciones/ (Reducciones) 2	Modificado 3 = ( 1 + 2 )	Devengado 4	Pagado 5	
Gasto Corriente	257,280,289	0	257,280,289	110,384,208	110,384,208	146,896,081
Gasto de Capital	45,331,033	0	45,331,033	19,448,945	19,448,945	25,882,088
Amortización de la Deuda y Disminución de Pasivos	0	0	0	0	0	0
Pensiones y Jubilaciones	0	0	0	0	0	0
Participaciones	0	0	0	0	0	0
<b>Total del Gasto</b>	<b>302,611,322</b>	<b>0</b>	<b>302,611,322</b>	<b>129,833,153</b>	<b>129,833,153</b>	<b>172,778,169</b>

MUNICIPIO DE CIENEGA DE FLORES NUEVO LEÓN  
Estado Analítico del Ejercicio del Presupuesto de Egresos  
Clasificación por Objeto del Gasto (Capítulo y Concepto)  
Del 1 de Enero al 30 de Junio de 2023

Concepto	Egresos			Pagado	Subejercicio	
	Aprobado	Ampliaciones/ (Reducciones)	Modificado			
	1	2	3 = (1 + 2)	4	5	6 = (3 - 4)
<b>Servicios Personales</b>	<b>113,621,954</b>	<b>0</b>	<b>113,621,954</b>	<b>48,748,661</b>	<b>64,873,294</b>	
Remuneraciones al Personal de Carácter Permanente	91,781,119	0	91,781,119	39,378,011	52,403,108	
Remuneraciones al Personal de Carácter Transitorio	0	0	0	0	0	
Remuneraciones Adicionales y Especiales	13,970,936	0	13,970,936	5,994,127	7,976,809	
Seguridad Social	0	0	0	0	0	
Otras Prestaciones Sociales y Económicas	7,869,899	0	7,869,899	3,376,522	4,493,377	
Provisiones	0	0	0	0	0	
Pago de Estímulos a Servidores Públicos	0	0	0	0	0	
<b>Materiales y Suministros</b>	<b>41,331,619</b>	<b>0</b>	<b>41,331,619</b>	<b>17,733,026</b>	<b>23,598,593</b>	
Materiales de Administración, Emisión de Documentos y Artículos Oficiales	1,590,818	0	1,590,818	682,529	908,289	
Alimentos y Utensilios	2,195,961	0	2,195,961	942,161	1,253,800	
Materiales Primas y Materiales de Producción y Comercialización	0	0	0	0	0	
Materiales y Artículos de Construcción y de Reparación	6,159,943	0	6,159,943	2,642,878	3,517,065	
Productos Químicos, Farmacéuticos y de Laboratorio	5,292,100	0	5,292,100	2,270,536	3,021,564	
Combustibles, Lubricantes y Aditivos	22,705,541	0	22,705,541	9,741,645	12,963,896	
Vestuario, Blancos, Prendas de Protección y Artículos Deportivos	1,966,198	0	1,966,198	843,583	1,122,615	
Materiales y Suministros Para Seguridad	0	0	0	0	0	
Herramientas, Refacciones y Accesorios Menores	1,421,058	0	1,421,058	609,694	811,364	
<b>Servicios Generales</b>	<b>96,657,081</b>	<b>0</b>	<b>96,657,081</b>	<b>41,470,007</b>	<b>55,187,074</b>	
Servicios Básicos	454,990	0	454,990	195,210	259,780	
Servicios de Arrendamiento	19,145,810	0	19,145,810	8,214,368	10,931,441	
Servicios Profesionales, Científicos, Técnicos y Otros Servicios	10,051,075	0	10,051,075	4,312,339	5,738,735	
Servicios Financieros, Bancarios y Comerciales	1,317	0	1,317	565	752	
Servicios de Instalación, Reparación, Mantenimiento y Conservación	35,533,006	0	35,533,006	15,245,174	20,287,832	
Servicios de Comunicación Social y Publicidad	0	0	0	0	0	
Servicios de Traslado y Viáticos	1,841	0	1,841	790	1,051	
Servicios Oficiales	30,788,011	0	30,788,011	13,209,369	17,578,642	
Otros Servicios Generales	681,031	0	681,031	292,192	388,840	
<b>Transferencias, Asignaciones, Subsidios y Otras Ayudas</b>	<b>5,669,634</b>	<b>0</b>	<b>5,669,634</b>	<b>2,432,515</b>	<b>3,237,120</b>	
Transferencias Internas y Asignaciones al Sector Público	0	0	0	0	0	
Transferencias al Resto del Sector Público	0	0	0	0	0	
Subsidios y Subvenciones	5,669,634	0	5,669,634	2,432,515	3,237,120	
Ayudas Sociales	0	0	0	0	0	
Pensiones y Jubilaciones	0	0	0	0	0	
Transferencias a Fideicomisos, Mandatos y Otros Análogos	0	0	0	0	0	
Transferencias a la Seguridad Social	0	0	0	0	0	
Donativos	0	0	0	0	0	
Transferencias al Exterior	0	0	0	0	0	
<b>Bienes Muebles, Inmuebles e Intangibles</b>	<b>31,191,298</b>	<b>0</b>	<b>31,191,298</b>	<b>13,382,396</b>	<b>17,808,902</b>	
Mobiliario y Equipo de Administración	3,610,206	0	3,610,206	1,548,932	2,061,274	
Mobiliario y Equipo Educativo y Recreativo	0	0	0	0	0	
Equipo e Instrumental Médico y de Laboratorio	15,141	0	15,141	6,496	8,645	
Vehículos y Equipo de Transporte	8,151,172	0	8,151,172	3,497,200	4,653,972	
Equipo de Defensa y Seguridad	12,439,458	0	12,439,458	5,337,057	7,102,400	
Maquinaria, Otros Equipos y Herramientas	6,917,053	0	6,917,053	2,967,710	3,949,342	
Activos Biológicos	0	0	0	0	0	
Bienes Inmuebles	0	0	0	0	0	
Activos Intangibles	58,269	0	58,269	25,000	33,269	
<b>Inversión Pública</b>	<b>14,139,735</b>	<b>0</b>	<b>14,139,735</b>	<b>6,066,549</b>	<b>8,073,186</b>	
Obra Pública en Bienes de Dominio Público	9,810,572	0	9,810,572	4,209,154	5,601,419	
Obra Pública en Bienes Propios	4,329,163	0	4,329,163	1,857,395	2,471,767	
Proyectos Productivos y Acciones de Fomento	0	0	0	0	0	

MUNICIPIO DE CIENEGA DE FLORES NUEVO LEÓN  
 Estado Analítico del Ejercicio del Presupuesto de Egresos  
 Clasificación por Objeto del Gasto (Capítulo y Concepto)  
 Del 1 de Enero al 30 de Junio de 2023

Concepto	Egresos					Subejercicio
	Aprobado 1	Ampliaciones/ (Reducciones) 2	Modificado 3 = (1 + 2)	Devengado 4	Pagado 5	
<b>Inversiones Financieras y Otras Provisiones</b>	0	0	0	0	0	0
Inversiones Para el Fomento de Actividades Productivas	0	0	0	0	0	0
Acciones y Participaciones de Capital	0	0	0	0	0	0
Compra de Títulos y Valores	0	0	0	0	0	0
Concesión de Préstamos	0	0	0	0	0	0
Inversiones en Fideicomisos, Mandatos y Otros Análogos	0	0	0	0	0	0
Otras Inversiones Financieras	0	0	0	0	0	0
Provisiones para Contingencias y Otras Erogaciones Especiales	0	0	0	0	0	0
<b>Participaciones y Aportaciones</b>	0	0	0	0	0	0
Participaciones	0	0	0	0	0	0
Aportaciones	0	0	0	0	0	0
Convenios	0	0	0	0	0	0
<b>Deuda Pública</b>	0	0	0	0	0	0
Amortización de la Deuda Pública	0	0	0	0	0	0
Intereses de la Deuda Pública	0	0	0	0	0	0
Comisiones de la Deuda Pública	0	0	0	0	0	0
Gastos de la Deuda Pública	0	0	0	0	0	0
Costo por Coberturas	0	0	0	0	0	0
Apoyos Financieros	0	0	0	0	0	0
Adeudos de Ejercicios Fiscales Anteriores (Adefas)	0	0	0	0	0	0
<b>Total del Gasto</b>	<b>302,611,322</b>	<b>0</b>	<b>302,611,322</b>	<b>129,833,153</b>	<b>129,833,153</b>	<b>172,778,169</b>

**MUNICIPIO DE CIENEGA DE FLORES NUEVO LEÓN**  
**Estado Analítico del Ejercicio del Presupuesto de Egresos**  
**Clasificación Funcional (Finalidad y Función)**  
**Del 1 de Enero al 30 de Junio de 2023**

Concepto	Egresos					Subejercicio 6 = ( 3 - 4 )
	1	2	3 = ( 1 + 2 )	4	5	
	Aprobado	Ampliaciones/ (Reducciones)	Modificado	Devengado	Pagado	
<b>Gobierno</b>	<b>302,611,322</b>	<b>0</b>	<b>302,611,322</b>	<b>129,833,153</b>	<b>129,833,153</b>	<b>172,778,169</b>
Legislación	0	0	0	0	0	0
Justicia	0	0	0	0	0	0
Coordinación de la Política de Gobierno	302,611,322	0	302,611,322	129,833,153	129,833,153	172,778,169
Relaciones Exteriores	0	0	0	0	0	0
Asuntos Financieros y Hacendarios	0	0	0	0	0	0
Seguridad Nacional	0	0	0	0	0	0
Asuntos de Orden Público y de Seguridad Interior	0	0	0	0	0	0
Otros Servicios Generales	0	0	0	0	0	0
<b>Desarrollo Social</b>	<b>0</b>	<b>0</b>	<b>0</b>	<b>0</b>	<b>0</b>	<b>0</b>
Protección Ambiental	0	0	0	0	0	0
Vivienda y Servicios a la Comunidad	0	0	0	0	0	0
Salud	0	0	0	0	0	0
Recreación, Cultura y Otras Manifestaciones Sociales	0	0	0	0	0	0
Educación	0	0	0	0	0	0
Protección Social	0	0	0	0	0	0
Otros Asuntos Sociales	0	0	0	0	0	0
<b>Desarrollo Económico</b>	<b>0</b>	<b>0</b>	<b>0</b>	<b>0</b>	<b>0</b>	<b>0</b>
Asuntos Económicos, Comerciales y Laborales en General	0	0	0	0	0	0
Agropecuaria, Silvicultura, Pesca y Caza	0	0	0	0	0	0
Combustibles y Energía	0	0	0	0	0	0
Minería, Manufacturas y Construcción	0	0	0	0	0	0
Transporte	0	0	0	0	0	0
Comunicaciones	0	0	0	0	0	0
Turismo	0	0	0	0	0	0
Ciencia, Tecnología e Innovación	0	0	0	0	0	0
Otras Industrias y Otros Asuntos Económicos	0	0	0	0	0	0
<b>Otras no Clasificadas en Funciones Anteriores</b>	<b>0</b>	<b>0</b>	<b>0</b>	<b>0</b>	<b>0</b>	<b>0</b>
Transacciones de la Deuda Pública / Costo Financiero de la Deuda	0	0	0	0	0	0
Transferencias, Participaciones y Aportaciones entre Diferentes Niveles y Ordenes de Gobierno	0	0	0	0	0	0
Saneamiento del Sistema Financiero	0	0	0	0	0	0
Adeudos de Ejercicios Fiscales Anteriores	0	0	0	0	0	0
<b>Total del Gasto</b>	<b>302,611,322</b>	<b>0</b>	<b>302,611,322</b>	<b>129,833,153</b>	<b>129,833,153</b>	<b>172,778,169</b>

ADMINISTRACIÓN 2021- 2024  
ACTA NÚMERO 62  
SESIÓN ORDINARIA  
29 DE AGOSTO DEL 2023

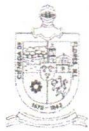
En la Ciudad de Ciénega de Flores, Nuevo León siendo las 16:31-dieciseis horas treinta y un minutos del día 29-veintinueve de agosto del 2023—dos mil veintitrés, en virtud de la Convocatoria emitida por esta Secretaría por instrucciones del C. Presidente Municipal y con fundamento en lo establecido por los artículos 35 inciso B) fracción IV, 44 fracción I, 45,47,48 Y 49 de la Ley de Gobierno Municipal del Estado de Nuevo León y demás relativos del Reglamento Interior del Ayuntamiento en vigor nos reunimos en esta Presidencia Municipal los integrantes de este Republicano Ayuntamiento 2021-2024 a fin de llevar a cabo la Sesión Ordinaria 62-sesenta y dos de Cabildo:

De acuerdo a las instrucciones del C. Presidente Municipal procedo a pasar lista de asistencia y verificar el Quorum Legal:

LIC. MIGUEL ANGEL QUIROGA TREVIÑO. PRESIDENTE MUNICIPAL.	PRESENTE
C. RAUL PATRICIO SAENZ SANTOS SINDICO PRIMERO	PRESENTE
C. ELISA DE LA PARRA SALDIVAR. SINDICO SEGUNDO.	PRESENTE
C. CYNTHIA IVETTE CANTU MANIFACIO. PRIMERA REGIDORA.	PRESENTE
C. ABRAHAM INOCENCIO VILLALOBOS RODRIGUEZ. SEGUNDO REGIDOR.	PRESENTE
C. DALIA GRISEL IBARRA ARRAMBIDE. TERCERA REGIDORA.	PRESENTE
C. ROMEO CHAPA CONTRERAS. CUARTO REGIDOR.	PRESENTE
C. YANET GOMEZ JOSE. QUINTA REGIDORA.	PRESENTE
C. OVIDIO MARTINEZ DIAZ. SEXTO REGIDOR.	PRESENTE
C. ERIKA RIVERA SILVA. SEPTIMA REGIDORA SUPLENTE.	PRESENTE

Juárez # 115 ote. Centro Ciénega de Flores, N.L.

ESTA HOJA CORRESPONDE AL ACTA NÚMERO 62 DE LA SESIÓN ORDINARIA DEL R. AYUNTAMIENTO DEL MUNICIPIO DE CIÉNEGA DE FLORES, N.L. CELEBRADA EN FECHA 29 DE AGOSTO DEL 2023



# Ciénega de Flores

GOBIERNO MUNICIPAL 2021-2024



C. PAULINO SANTIAGO DE LA CRUZ.  
OCTAVO REGIDOR.

PRESENTE

C. KRISTEL DEL ROSARIO OLAN JIMENEZ.  
NOVENA REGIDORA.

PRESENTE

Una vez hecho lo anterior, se confirma que existe Quórum Legal y por tanto se declara formalmente instalada y validos los acuerdos de esta Sesión Ordinaria número 62-sesenta y dos.

A continuación, someto a consideración de ustedes el siguiente Orden del Día:

1. APERTURA DE LA SESIÓN.
2. LISTA DE ASISTENCIA Y DECLARACIÓN DEL QUORUM.
3. LECTURA, APROBACIÓN Y EN SU CASO DISPENSA DE LA LECTURA DEL ACTA ORDINARIA 61-SESENTA Y UNO.
4. INFORME DEL PRIMER TRIMESTRE INGRESOS Y EGRESOS 2023-DOS MIL VEINTITRÉS, PERIODO 01-UNO DE ENERO AL 31-TREINTA Y UNO DE MARZO.
5. INFORME DEL SEGUNDO TRIMESTRE INGRESOS Y EGRESOS 2023-DOS MIL VEINTITRÉS, PERIODO 01-UNO DE ABRIL AL 30-TREINTA DE JUNIO.
6. REGISTRO DE ASUNTOS GENERALES.
7. CLAUSURA DE LA SESIÓN.

Si están de acuerdo con el Orden del Día, favor de manifestarlo.

Votos a favor con el orden el día: 11-once. ES APROBADO POR: UNANIMIDAD.

Dando seguimiento a esta Sesión Ordinaria, damos paso al punto número 3 correspondiente a: LECTURA, APROBACIÓN Y EN SU CASO DISPENSA DE LA LECTURA DEL ACTA ORDINARIA 61-SESENTA Y UNO.

Visto lo anterior se somete a su consideración lectura, aprobación y en su caso dispensa de la lectura del acta ordinaria 61-sesenta y uno.

Votos a favor: 12-doce. ES APROBADO POR: UNANIMIDAD.

Continuamos con el orden del día y damos paso al punto número 4, correspondiente a: INFORME DEL PRIMER TRIMESTRE INGRESOS Y EGRESOS 2023-DOS MIL VEINTITRÉS, PERIODO 01-UNO DE ENERO AL 31-TREINTA Y UNO DE MARZO

Se anexa al Acta Ordinaria 62-sesenta y dos, informe del primer trimestre, mencionado anteriormente.

*[Handwritten signatures and initials on the right margin]*

*[Handwritten signature: Pan-cep-1]*

*[Handwritten signature: Alcedo]*



# Ciénega de Flores

GOBIERNO MUNICIPAL 2021-2024



Fecha: 29/08/2023

H. AYUNTAMIENTO DE CIENEGA DE FLORES, N.L.  
INFORME DE INGRESOS Y EGRESOS MUNICIPALES  
POR EL PERIODO: 01/01/2023 31/03/2023

		PERIODO	ACUMULADO
<b>INGRESOS</b>			
40100	IMPUESTOS	37,726,357.18	37,726,357.18
40200	DERECHOS	7,467,528.75	7,467,528.75
40300	CONTRIBUCIONES POR NUEVOS FRACCIONAMS.	0.00	0.00
40400	PRODUCTOS	425,667.00	425,667.00
40500	APROVECHAMIENTOS	1,408,489.81	1,408,489.81
40600	PARTICIPACIONES	15,618,399.45	15,618,399.45
40700	FONDO DE INFRAESTRUCTURA SOCIAL	2,497,323.20	2,497,323.20
40800	FONDO PARA EL FORTALECIMIENTO MUNICIPAL	15,646,042.74	15,646,042.74
40900	FONDO DESCENTRALIZADO	6,688,373.49	6,688,373.49
41000	OTRAS APORTACIONES	9,520,773.23	9,520,773.23
41100	CONTRIBUCION DE VECINOS	0.00	0.00
41200	FINANCIAMIENTO	0.00	0.00
41300	OTROS	205,042.77	205,042.77
<b>TOTAL</b>	<b>INGRESOS</b>	<b>\$97,201,977.62</b>	<b>\$97,201,977.62</b>
<b>EGRESOS</b>			
50100	ADMINISTRACION PUBLICA	30,966,842.80	30,966,842.80
50200	SERVICIOS COMUNITARIOS	3,371,286.25	3,371,286.25
50300	DESARROLLO SOCIAL	7,308,627.34	7,308,627.34
50400	SEGURIDAD PUBLICA Y TRANSITO	5,456,114.72	5,456,114.72
50500	MANTENIMIENTO Y CONSERVACION DE ACTIVOS	7,068,711.51	7,068,711.51
50600	ADQUISICIONES	3,607,286.00	3,607,286.00
50700	DESARROLLO URBANO Y ECOLOGIA	8,023,270.96	8,023,270.96
50800	FONDO DE INFRAESTRUCTURA SOCIAL MUNICIP	0.00	0.00
50900	FONDO DE FORTALECIMIENTO MUNICIPAL	5,281,095.91	5,281,095.91
51000	OBLIGACIONES FINANCIERAS	0.00	0.00
51100	OTROS	0.00	0.00
51200	FONDO DESARROLLO MUNICIPAL	0.00	0.00
51300	FONDO ULTRACRECIMIENTO	0.00	0.00
<b>TOTAL</b>	<b>EGRESOS</b>	<b>\$71,083,235.49</b>	<b>\$71,083,235.49</b>
<b>REMANENTE</b>		<b>\$26,118,742.13</b>	<b>\$26,118,742.13</b>
<b>RESUMEN MENSUAL</b>			
SALDO DEL MES ANTER	\$10,148,542.98	SALDO INICIAL, AL 1o. DE ENERO:	\$10,148,542.98
MAS INGRESOS DEL MES	\$97,201,977.62	MAS TOTAL DE INGRESOS ACUMULADOS D	\$97,201,977.62
MENOS EGRESOS DEL MES:	\$71,083,235.49	MENOS TOTAL DE EGRESOS ACUMULADOS:	\$71,083,235.49
	\$36,267,285.11	<b>SALDO A LA FECHA</b>	<b>\$36,267,285.11</b>

PRESIDENTE  
  
LIC. MIGUEL ANGEL QUITOGA TREVIÑO

TESORERO  
  
C.P. ABELARDO TREVIÑO ONTIVEROS

SINDICO  
  
LIC. RAUL PATRICIO SAENZ

Visto lo anterior se somete a su consideración, informe del primer trimestre ingresos y egresos 2023-dos mil veintitrés, periodo 01-uno de enero al 31-treinta y uno de marzo.

**QUEDANDO APROBADO POR MAYORÍA, 10-diez votos a favor, 2-dos Abstenciones:** por parte de la Sindico Segundo C. Elisa de la Parra Saldívar, y del Segundo Regidor C. Abraham Inocencio Villalobos Rodríguez.

*[Vertical signatures and handwritten notes on the right margin]*



# Ciénega de Flores

GOBIERNO MUNICIPAL 2021-2024



CIÉNEGA DE FLORES  
Gobierno Municipal 2021-2024

Continuamos con el orden de día y damos paso al punto número 5, correspondiente a: **INFORME DEL SEGUNDO TRIMESTRE INGRESOS Y EGRESOS 2023-DOS MIL VEINTITRÉS, PERIODO 01-UNO DE ABRIL AL 30-TREINTA DE JUNIO.**

Se anexa al Acta Ordinaria 62-sesenta y dos, informe del segundo trimestre, mencionado anteriormente.

H. AYUNTAMIENTO DE CIÉNEGA DE FLORES, N.L.  
INFORME DE INGRESOS Y EGRESOS MUNICIPALES  
POR EL PERIODO: 01/04/2023 30/06/2023  
Fecha: 29/08/2023

	PERIODO	ACUMULADO	
<b>INGRESOS</b>			
40100	IMPUESTOS	11,022,961.18	48,749,318.36
40200	DERECHOS	3,489,869.29	10,957,218.04
40300	CONTRIBUCIONES POR NUEVOS FRACCIONAMS.	0.00	0.00
40400	PRODUCTOS	250,518.00	676,185.00
40500	APROVECHAMIENTOS	277,595.51	1,686,065.32
40600	PARTICIPACIONES	19,755,602.81	35,372,002.26
40700	FONDO DE INFRAESTRUCTURA SOCIAL	2,497,323.30	4,994,646.50
40800	FONDO PARA EL FORTALECIMIENTO MUNICIPAL	15,646,042.74	31,292,085.48
40900	FONDO DESCENTRALIZADO	5,401,591.04	12,089,964.53
41000	OTRAS APORTACIONES	14,360,129.12	23,880,902.35
41100	CONTRIBUCION DE VECINOS	0.00	0.00
41200	FINANCIAMIENTO	0.00	0.00
41300	OTROS	410,100.78	615,143.55
<b>TOTAL</b>	<b>INGRESOS</b>	<b>\$73,111,553.77</b>	<b>\$170,313,531.39</b>
<b>EGRESOS</b>			
50100	ADMINISTRACION PUBLICA	25,130,617.50	58,097,460.30
50200	SERVICIOS COMUNITARIOS	3,712,812.27	7,084,098.52
50300	DESARROLLO SOCIAL	8,678,358.96	15,986,986.30
50400	SEGURIDAD PUBLICA Y TRANSITO	364,301.14	5,820,415.86
50500	MANTENIMIENTO Y CONSERVACION DE ACTIVOS	7,889,879.30	14,958,587.81
50600	ADQUISICIONES	4,274,617.64	7,881,903.64
50700	DESARROLLO URBANO Y ECOLOGIA	3,787,721.83	11,810,992.79
50800	FONDO DE INFRAESTRUCTURA SOCIAL MUNICIP.	0.00	0.00
50900	FONDO DE FORTALECIMIENTO MUNICIPAL	4,912,838.79	10,193,934.70
51000	OBLIGACIONES FINANCIERAS	0.00	0.00
51100	OTROS	0.00	0.00
51200	FONDO DESARROLLO MUNICIPAL	0.00	0.00
51300	FONDO ULTRACRECIMIENTO	0.00	0.00
<b>TOTAL</b>	<b>EGRESOS</b>	<b>\$58,751,144.43</b>	<b>\$129,834,379.92</b>
<b>REMANENTE</b>		<b>\$14,360,409.34</b>	<b>\$40,479,151.47</b>
<b>ESUMEN MENSUAL</b>			
...DO DEL MES ANTER	\$30,267,285.11	SALDO INICIAL AL 1º DE ENERO:	\$10,148,542.98
... INGRESOS DEL MES	\$73,111,553.77	MAS TOTAL DE INGRESOS ACUMULADOS D	\$170,313,531.39
...OS EGRESOS DEL MES:	\$58,751,144.43	MENOS TOTAL DE EGRESOS ACUMULADOS:	\$129,834,379.92
	\$50,627,694.45	<b>SALDO A LA FECHA</b>	<b>\$50,627,694.45</b>

PRESIDENTE  
  
LIC. MIGUEL ANGEL QUITOGA TREVIÑO

TESORERO  
  
C.P. ABELARDO TREVIÑO ONTIVEROS

SINDICO  
  
LIC. RAUL PATRICIO SAENZ

*[Handwritten signatures and notes on the right margin]*



Visto lo anterior se somete a su consideración, informe del segundo trimestre ingresos y egresos 2023-dos mil veintitrés, periodo 01-uno de abril al 30-treinta de junio.

**QUEDANDO APROBADO POR MAYORÍA, 10-diez votos a favor, 2-dos Abstenciones:** por parte de la Sindico Segundo C. Elisa de la Parra Saldívar, y del Segundo Regidor C. Abraham Inocencio Villalobos Rodríguez.

Dando continuidad al orden del día con el **punto número 7**, correspondiente a: **REGISTRO DE ASUNTOS GENERALES**. Pregunta el Secretario del Ayuntamiento C. Eulalio Cárdenas García, a los integrantes del H. Cabildo que si tiene un asunto que tratar en este punto, favor de manifestarlo levantando su mano para hacerlo saber.

Toma la palabra la Sindico Segundo C. Elisa de la Parra Saldívar, comentando que en el accidente que hubo en la colonia Fomerrey 156 donde atropellaron a un menor, los vecinos comentaron, que los policías pidieron dinero para poder detenerlos.

Respondiendo el presidente Municipal Lic. Miguel Angel Quiroga Treviño; tiene el numero de la unidad para hacer la investigación correspondiente.

A lo cual responde la Sindico Segundo C. Elisa de la Parra Saldívar; No tengo el número de patrulla, solo que era la patrulla rosa municipal.

Por último, pasamos al **punto número 8. CLAUSURA DE LA SESIÓN**, habiendo agotados todos los asuntos del orden del día programados para la Sesión Ordinaria 62-sesenta y dos, siendo las 16: 42-dieciseis horas, cuarenta y dos minutos del día 29-veintinueve de agosto del 2023-dosmil veintitrés, me permito declarar por terminado los trabajos de esta Sesión Ordinaria.




LIC. MIGUEL ANGEL QUIROGA TREVIÑO  
PRESIDENTE MUNICIPAL  
CIÉNEGA DE FLORES, N. L.  
AGOSTO, 2024-2024

C. RAUL PATRICIO SAENZ SANTOS.  
SINDICO PRIMERO.

C. ELISA DE LA PARRA SALDIVAR.  
SINDICO SEGUNDO.


C. CYNTHIA IVETTE CANTU MANIFACIO.  
PRIMERA REGIDORA.

C. ABRAHAM INOCENCIO VILLALOBOS RODRIGUEZ *Abraham*  
SEGUNDO REGIDOR.

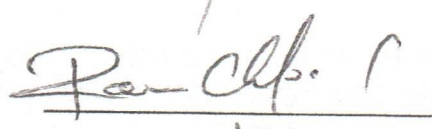





C. DALIA GRISEL IBARRA ARRAMBIDE.  
TERCERA REGIDORA.



C. ROMEO CHAPA CONTRERAS.  
CUARTO REGIDOR.



C. YANET GOMEZ JOSE.  
QUINTA REGIDORA.



C. OVIDIO MARTINEZ DIAZ  
SEXTO REGIDOR.




C. ERIKA RIVERA SILVA.  
SEPTIMA REGIDORA SUPLENTE.



C. PAULINO SANTIAGO DE LA CRUZ.  
OCTAVO REGIDOR.



C. KRISTEL DEL ROSARIO OLAN JIMENEZ.  
NOVENA REGIDORA.



C. EULALIO CARDENAS GARCIA.  
SECRETARIO DE AYUNTAMIENTO.